




**Comune di Lecco**

**31 dicembre 2014**

**Referto del controllo di gestione anno 2014:  
stato di attuazione delle Vision e delle Politiche  
del PGS, delle Missioni del DUP e del Piano  
della performance 2014**



***Una città capace di futuro***

## L'ATTUAZIONE DELLE POLITICHE PUBBLICHE E DEGLI OBIETTIVI

Il Programma di Mandato del Sindaco contiene gli indirizzi per guidare il cambiamento nell'ente e orientare la struttura a perseguire gli obiettivi strategici di lungo periodo (5 anni) e le azioni contenute nel documento, individuandone le responsabilità.

### LA PROGRAMMAZIONE GENERALE

#### **LINEE PROGRAMMATICHE DI MANDATO**

Esaminate dal Consiglio Comunale con atto n. 47 del 11 ottobre 2011

*Art. 46, comma 3 del D.Lgs. 267/2000*

#### **PIANO GENERALE DI SVILUPPO (PGS)**

Approvato dal Consiglio Comunale con atto n. 67 del 20 dicembre 2010, modificato con deliberazioni di C.C. n. 53 del 16/05/2011, n. 84 del 26/11/2012 e n. 62 del 27/10/2014

*Art. 165, comma 7 del D.Lgs. 267/2000 – Art. 13, comma 3 del D.Lgs. 170/2006 – Principio Contabile n. 1 dell'Osservatorio per la Finanza e la Contabilità degli Enti Locali*

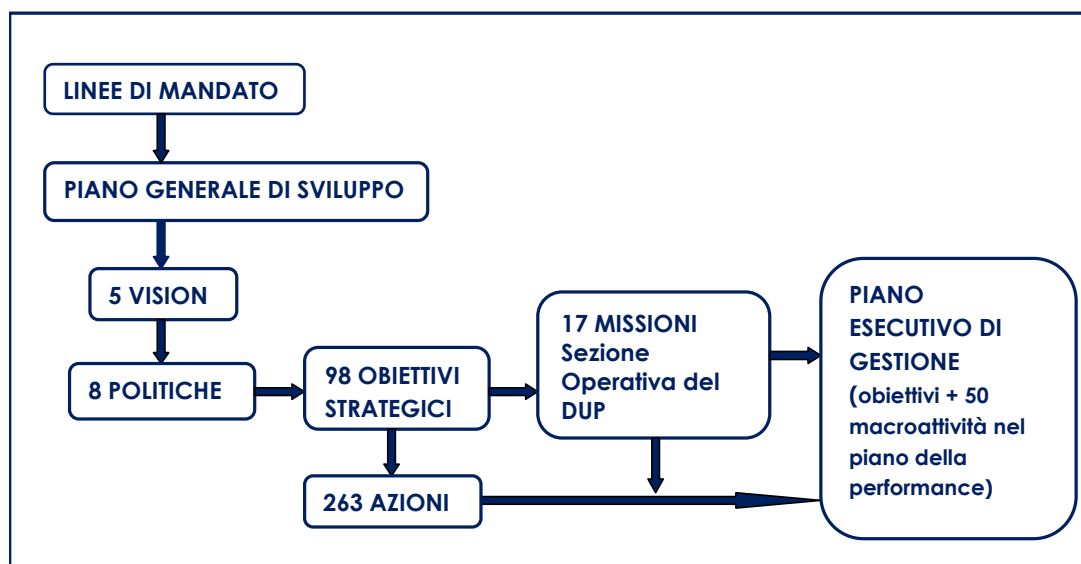
Il PGS si articola in **5** visioni strategiche che rappresentano il massimo livello di politiche omogenee e coerenti tra di loro e identificano una direzione specifica ed un orientamento delle azioni conseguenti. A loro volta, le visioni sono declinate in **8** politiche, ciascuna delle quali definisce (secondo il termine anglosassone di "policy") un insieme di azioni poste in essere da soggetti di carattere pubblico e privato, correlate ad un problema collettivo.

Per ogni politica sono stati individuati **98** strategici, poi sviluppati nelle **17** missioni della Sezione operativa (SeO) del Documento unico di programmazione (DUP) triennale, nonché delle responsabilità politiche e gestionali.

L'attuazione delle politiche del PGS avviene attraverso gli obiettivi del **PIANO ESECUTIVO DI GESTIONE**.

#### **PIANO ESECUTIVO DI GESTIONE**

Approvato dalla Giunta Comunale con deliberazione n. 124 del 10 luglio 2014; tale documento contestualizza gli obiettivi e individua le relative responsabilità.



## REPORTING

Definiti gli obiettivi occorre verificarne periodicamente lo stato di attuazione e misurare i risultati, rispetto a quanto contenuto nei documenti di programmazione.

L'analisi periodica dello stato di attuazione delle "politiche" del PGS e degli obiettivi del PEG si pone come necessario momento di verifica di quanto programmato e consente di effettuare una valutazione circa l'adeguatezza delle scelte gestionali e dei risultati raggiunti o in corso di conseguimento, al fine di svolgere una funzione di controllo direzionale e contestualmente di apportare opportuni correttivi.

Il ciclo della performance, per quanto riguarda gli obiettivi di PEG, si snoda nell'arco temporale di un anno, nel corso del quale è stato realizzato un solo monitoraggio periodico il 31 agosto (il PEG è stato approvato nel mese di luglio) ed un report a fine esercizio.

Per quanto riguarda nello specifico il PEG 2014 al 31/12/2014, si evidenzia una percentuale complessiva di realizzazione degli **obiettivi**, a livello di ente, pari al **85,23%** e delle **missioni** (a loro volta suddivise in programma) pari al **85,56%**.

Per gli obiettivi non conseguiti potrebbe rendersi necessaria una riprogettazione che dovrà interessare il PEG 2015. Nel caso in cui lo scostamento sia invece dovuto a ritardi, questi ultimi potranno essere recuperati entro marzo 2015.

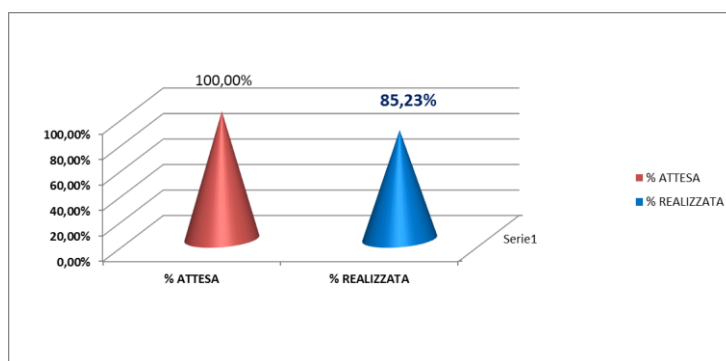
La reportistica di seguito illustrata, riferita al 31 dicembre 2014, è stata sviluppata in coerenza con l'impostazione del PGS, a livello di vision, politiche, missioni della sezione operativa del documento unico di programmazione.

Questo documento (una sorta di cruscotto) riassume - in maniera sintetica e con l'utilizzo di grafici e simbologie di facile lettura - l'andamento gestionale dell'ente nel suo complesso, con riferimento alla capacità dell'organizzazione comunale di perseguire i risultati prefissati, in linea con il programma di mandato.

L'attività di programmazione e controllo comprende naturalmente una serie molto più dettagliata e ampia di informazioni a livello di singoli obiettivi, informazioni che non sono inserite in questo documento, in ragione delle sue esigenze di sintesi e pronta lettura.

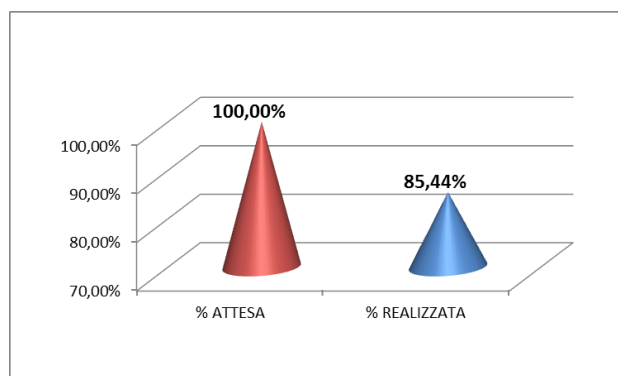
Ai dati relativi al grado di raggiungimento degli obiettivi inseriti nel PEG 2014 se ne affiancano altri collegati alle n. 50 macroattività in cui è stato raggruppato il portafoglio di servizi che l'ente rende alla città. Il report riferito alle macroattività è attualmente in corso di elaborazione e verrà reso nell'ambito della relazione della performance, di cui questo documento costituisce una anticipazione, anche ai fini dell'avvio della nuova progettazione degli obiettivi del PEG 2015.

*Il grafico di seguito riportato indica il **grado di raggiungimento degli obiettivi**:*

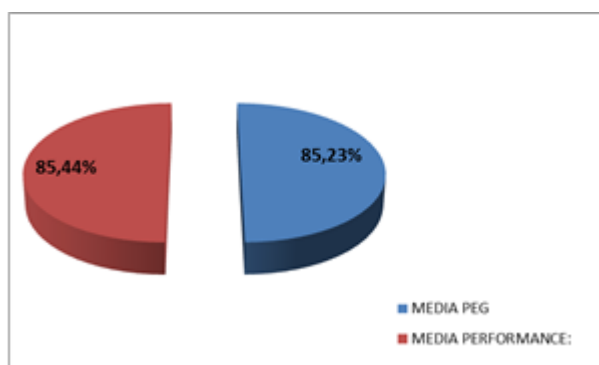


Per quanto riguarda il **grado di raggiungimento** delle attività riferite alle **macroattività** la percentuale di raggiungimento è pari a **85,44%**

*Il grafico di seguito riportato indica il **grado di realizzazione delle macroattività**:*



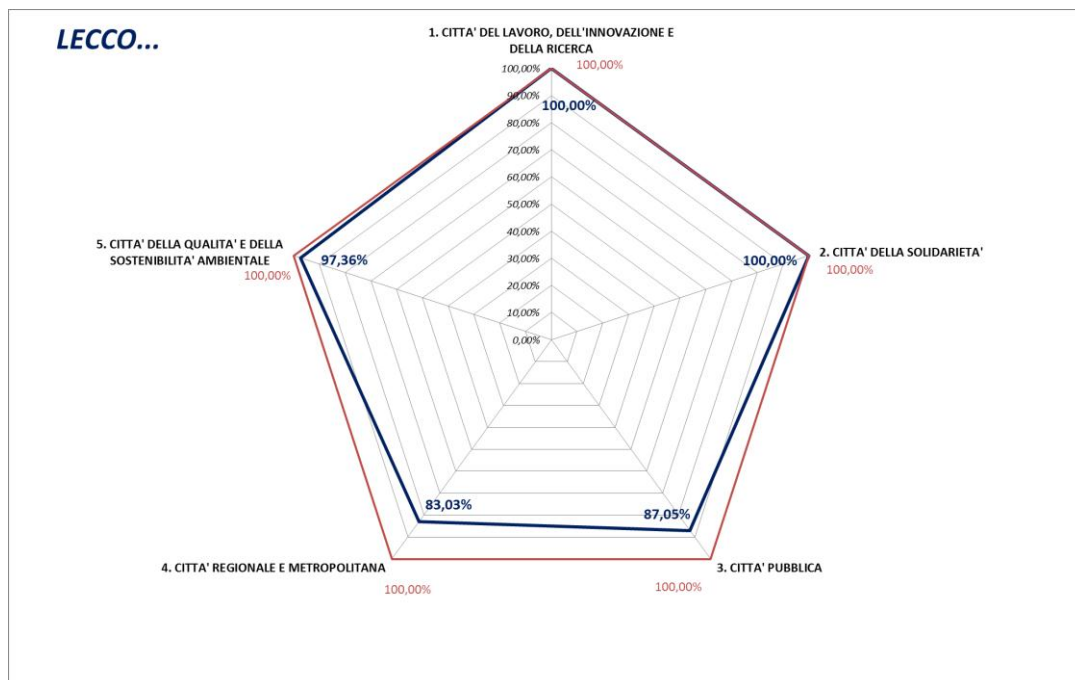
Quindi, al 31 dicembre 2014, la **performance del Comune di Lecco** è dell'**85,34%**.



# LE VISIONI

VISIONE	n. politica	POLITICA	Peso % nella Visione	NOTE	% REALIZZATA NELLA VISIONE		% PONDERATA NELLA VISIONE	
					% ATTESA AL 31/12/2014	% REALIZZATA AL 31/12/2014	% ATTESA AL 31/12/2014	% REALIZZATA AL 31/12/2014
1 LECCO, CITTA' DEL LAVORO, DELL'INNOVAZIONE E DELLA RICERCA	1.1	1.1 - POLITICHE PER LO SVILUPPO ECONOMICO	100		100,00%	100,00%	100,00%	100,00%
			100				100,00%	100,00%
VISIONE	n. politica	POLITICA	Peso % nella Visione	NOTE	% REALIZZATA NELLA VISIONE		% PONDERATA NELLA VISIONE	
					% ATTESA AL 31/12/2014	% REALIZZATA AL 31/12/2014	% ATTESA AL 31/12/2014	% REALIZZATA AL 31/12/2014
2 LECCO, CITTA' DELLA SOLIDARIETA'	2.1	2.1 - POLITICHE SOCIALI E DI COESIONE	100		100,00%	100,00%	100,00%	100,00%
			100				100,00%	100,00%
VISIONE	n. politica	POLITICA	Peso % nella Visione	NOTE	% REALIZZATA NELLA VISIONE		% PONDERATA NELLA VISIONE	
					% ATTESA AL 31/12/2014	% REALIZZATA AL 31/12/2014	% ATTESA AL 31/12/2014	% REALIZZATA AL 31/12/2014
3 LECCO, CITTA' PUBBLICA	3.1	3.1 - POLITICHE PER L'EFFICIENZA E L'INNOVAZIONE	33,3333		100,00%	82,86%	33,33%	27,62%
	3.2	3.2 - POLITICHE PER LA QUALITA' DELLA VITA	33,3333		100,00%	100,00%	33,33%	33,33%
	3.3	3.3 - POLITICHE PER LA SICUREZZA URBANA	33,3333		100,00%	78,29%	33,33%	26,10%
			100				100,00%	87,05%
VISIONE	n. politica	POLITICA	Peso % nella Visione	NOTE	% REALIZZATA NELLA VISIONE		% PONDERATA NELLA VISIONE	
					% ATTESA AL 31/12/2014	% REALIZZATA AL 31/12/2014	% ATTESA AL 31/12/2014	% REALIZZATA AL 31/12/2014
4 LECCO, CITTA' REGIONALE E METROPOLITANA	4.1	4.1 - POLITICHE PER LA MOBILITA' URBANA	50		100,00%	87,97%	50,00%	43,99%
	4.2	4.2 - POLITICHE PER LE INFRASTRUTTURE	50		100,00%	78,09%	50,00%	39,05%
			100				100,00%	83,03%
VISIONE	n. politica	POLITICA	Peso % nella Visione	NOTE	% REALIZZATA NELLA VISIONE		% PONDERATA NELLA VISIONE	
					% ATTESA AL 31/12/2014	% REALIZZATA AL 31/12/2014	% ATTESA AL 31/12/2014	% REALIZZATA AL 31/12/2014
5 LECCO, CITTA' DELLA QUALITA' E DELLA SOSTENIBILITA' AMBIENTALE	5.1	5.1 - POLITICHE PER IL TERRITORIO E LA QUALITA' URBANA	100		100,00%	97,36%	100,00%	97,36%
			100				100,00%	97,36%

La **linea rossa** rappresenta la percentuale **attesa** di realizzazione della vision al 31/12/2014; la **linea blu** indica, per lo stesso periodo, la percentuale della vision **realizzata**.



## LE POLITICHE

POLITICA	n. obj. peg	OBIETTIVI DEL PIANO ESECUTIVO DI GESTIONE 2014	peso %	NOTE	% REALIZZATA NELLA POLITICA		% PONDERATA NELLA POLITICA	
					% ATTESA AL 31/12/2014	% REALIZZATA AL 31/12/2014	% ATTESA AL 31/12/2014	% REALIZZATA AL 31/12/2014
1.1 - POLITICHE PER LO SVILUPPO ECONOMICO	1/APST	Approvazione PGT e riallineamento	83		100,00%	100,00%	83,00%	83,00%
	APST/extraPEG	Piano di settore del demanio lacuale. Approvazione delle proposte di interesse comunale per la valorizzazione delle aree di demanio lacuale	17		100,00%	100,00%	17,00%	17,00%
					<b>100</b>		<b>100,00%</b>	<b>100,00%</b>

POLITICA	n. obj. peg	OBIETTIVI DEL PIANO ESECUTIVO DI GESTIONE 2014	peso %	NOTE	% REALIZZATA NELLA POLITICA		% PONDERATA NELLA POLITICA	
					% ATTESA AL 31/12/2014	% REALIZZATA AL 31/12/2014	% ATTESA AL 31/12/2014	% REALIZZATA AL 31/12/2014
2.1 - POLITICHE SOCIALI E DI COESIONE	2/FSP	Immobili confiscati alla criminalità organizzata e resi alla cittadinanza	21		100,00%	100,00%	21,00%	21,00%
	1/FSP	Predisposizione proposta di regolamento per l'erogazione di interventi di assistenza economica a sostegno della residenzialità di soggetti anziani in R.S.A.	24		100,00%	100,00%	24,00%	24,00%
	6/FSP	Definizione di nuove ipotesi per l'offerta educativa a favore di minori e famiglie	18		100,00%	100,00%	18,00%	18,00%
	5/FSP	I custodi della domiciliarità	17		100,00%	100,00%	17,00%	17,00%
	7/FSP	Potenziamento delle soluzioni abitative da destinare alla promozione dell'housing	20		100,00%	100,00%	20,00%	20,00%
					<b>100</b>		<b>100,00%</b>	<b>100,00%</b>

POLITICA	n. obj. peg	OBIETTIVI DEL PIANO ESECUTIVO DI GESTIONE 2014	peso %	NOTE	% REALIZZATA NELLA POLITICA		% PONDERATA NELLA POLITICA	
					% ATTESA AL 31/12/2014	% REALIZZATA AL 31/12/2014	% ATTESA AL 31/12/2014	% REALIZZATA AL 31/12/2014
3.1 - POLITICHE PER L'EFFICIENZA E L'INNOVAZIONE	3/SG	Bilancio sociale	32		100,00%	80,50%	32,00%	25,76%
	5/LP	Ricertificazione sistema di qualità	9		100,00%	100,00%	9,00%	9,00%
	5/AGAP	LeccodigitPA	5		100,00%	80,00%	5,00%	4,00%
	2/AGAP	Conservazione sostitutiva degli atti	11		100,00%	10,00%	11,00%	1,10%
	4/COM	Attivazione della gestione documentale	5		100,00%	100,00%	5,00%	5,00%
	3/SF	Definizione preventiva annuale delle strategie di controllo	6		100,00%	100,00%	6,00%	6,00%
	2/SF	Accertamento tributi locali	27		100,00%	100,00%	27,00%	27,00%
	5/SF	Verifica straordinaria consumi servizi telefonia mobile	5		100,00%	100,00%	5,00%	5,00%
					<b>100</b>		<b>100,00%</b>	<b>82,86%</b>

POLITICA	n. obj. peg	OBIETTIVI DEL PIANO ESECUTIVO DI GESTIONE 2014	peso %	NOTE	% REALIZZATA NELLA POLITICA		% PONDERATA NELLA POLITICA	
					% ATTESA AL 31/12/2014	% REALIZZATA AL 31/12/2014	% ATTESA AL 31/12/2014	% REALIZZATA AL 31/12/2014
3.2 - POLITICHE PER LA QUALITA' DELLA VITA	4/ECS	La cultura dello spettacolo: incontri e attività di formazione	20		100,00%	100,00%	20,00%	20,00%
	3/ECS	"Sere d'estate 2014"	13		100,00%	100,00%	13,00%	13,00%
	6/ECS	Nati Per Leggere. Un progetto nazionale da proporre anche a Lecco	27		100,00%	100,00%	27,00%	27,00%
	3/FSP	Iniziative e nuovi servizi di promozione della lettura	20		100,00%	100,00%	20,00%	20,00%
	2/ECS	Servizio di ristorazione scolastica: Approvazione del Regolamento di funzionamento del Circolo di Qualità	20		100,00%	100,00%	20,00%	20,00%
					<b>100</b>		<b>100,00%</b>	<b>100,00%</b>

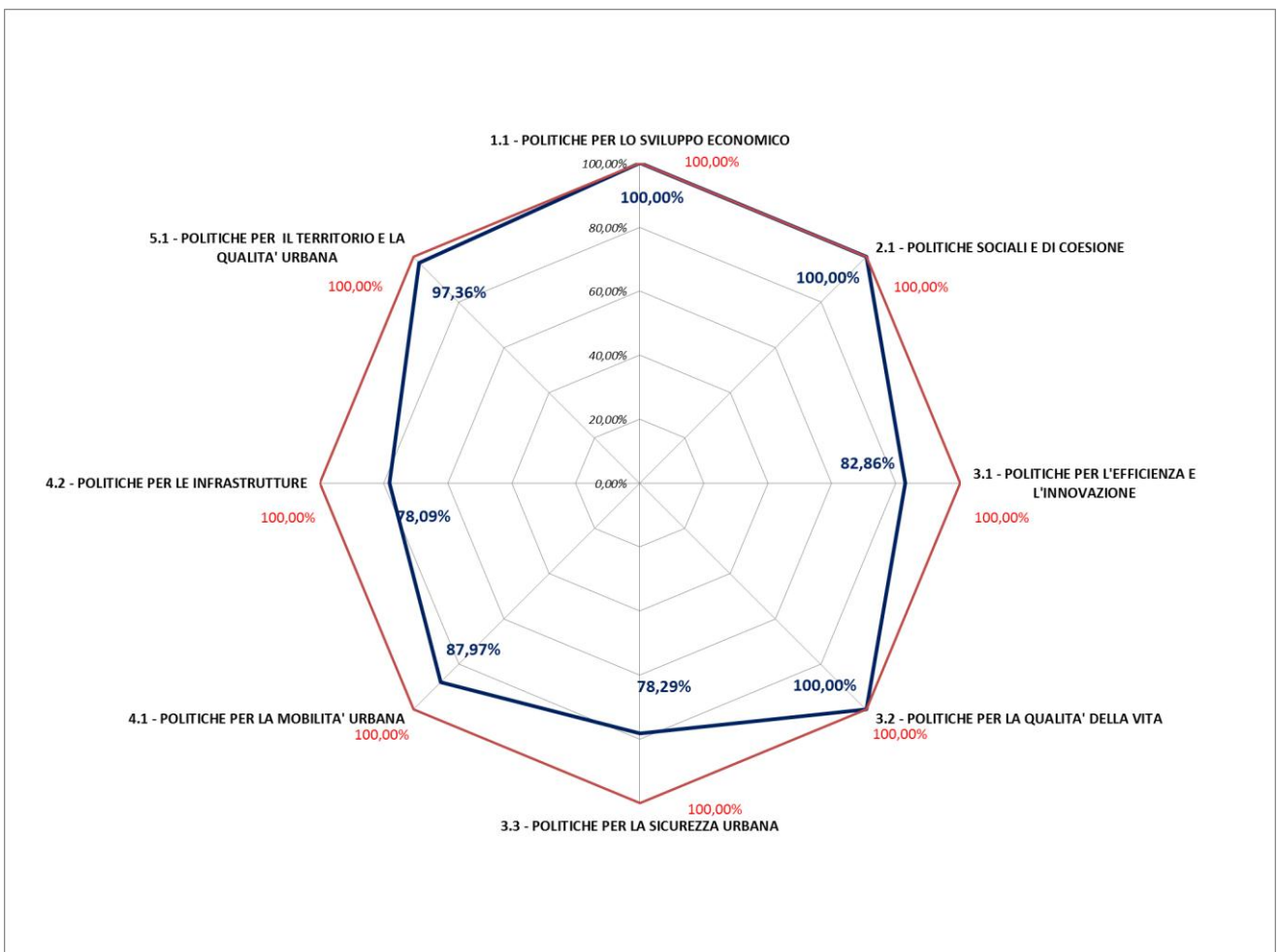
POLITICA	n. obj. peg	OBIETTIVI DEL PIANO ESECUTIVO DI GESTIONE 2014	peso %	NOTE	% REALIZZATA NELLA POLITICA		% PONDERATA NELLA POLITICA	
					% ATTESA AL 31/12/2014	% REALIZZATA AL 31/12/2014	% ATTESA AL 31/12/2014	% REALIZZATA AL 31/12/2014
3.3 - POLITICHE PER LA SICUREZZA URBANA	2/PL	Progetto tracciabilità targhe	7		100,00%	60,00%	7,00%	4,20%
	3/PL	Progetto ZIL Piazza Lega Lombarda	7		100,00%	100,00%	7,00%	7,00%
	1/SG	Misure in attuazione del PTPC: adempimento contratti e controllo autocertificazioni	5		100,00%	6,00%	5,00%	0,30%
	2/SG	PTPC: controllo attivazione e aggiornamento del Piano	5		100,00%	100,00%	5,00%	5,00%
	1/PL	Definizione azioni da realizzare per il Piano triennale di prevenzione della corruzione e dell'illegalità	14		100,00%	100,00%	14,00%	14,00%
	1/AGAP	Misure in attuazione del PTPC: gestione informatizzata area artigianale, commerciali (1ª fase) e occupazione suolo	27		100,00%	77,00%	27,00%	20,79%
	2/APST	Misure in attuazione del PTPC: adempimenti del servizio edilizia privata	8		100,00%	0,00%	8,00%	0,00%
	1/PRC	Approvazione PEC informatico e completamento data base informatico del PEC con i dati aggiornati dei siti a rischio	27		100,00%	100,00%	27,00%	27,00%
					<b>100</b>		<b>100,00%</b>	<b>78,29%</b>

POLITICA	n. obj. peg	OBIETTIVI DEL PIANO ESECUTIVO DI GESTIONE 2014	peso %	NOTE	% REALIZZATA NELLA POLITICA		% PONDERATA NELLA POLITICA	
					% ATTESA AL 31/12/2014	% REALIZZATA AL 31/12/2014	% ATTESA AL 31/12/2014	% REALIZZATA AL 31/12/2014
4.1 - POLITICHE PER LA MOBILITA' URBANA	1/APST	Approvazione PGT e riallineamento	83		100,00%	100,00%	83,00%	83,00%
	4/LP	Gestione parcheggi pubblici e ad uso pubblico e provvedimenti viabilistici	17		100,00%	29,25%	17,00%	4,97%
					<b>100</b>		<b>100,00%</b>	<b>87,97%</b>

POLITICA	n. obj. peg	OBIETTIVI DEL PIANO ESECUTIVO DI GESTIONE 2014	peso %	NOTE	% REALIZZATA NELLA POLITICA		% PONDERATA NELLA POLITICA	
					% ATTESA AL 31/12/2014	% REALIZZATA AL 31/12/2014	% ATTESA AL 31/12/2014	% REALIZZATA AL 31/12/2014
4.2 - POLITICHE PER LE INFRASTRUTTURE	2/LP	Manutenzione e riqualificazione patrimonio stradale cittadino, impianti e verde pubblico	27		100,00%	92,00%	27,00%	24,84%
	1/LP	Palazzo di giustizia	18		100,00%	50,00%	18,00%	9,00%
	3/LP	Manutenzione e conservazione del patrimonio immobiliare cittadino	43		100,00%	75,00%	43,00%	32,25%
	7/SF	Ricognizione terreni di proprietà utilizzati da terzi	6		100,00%	100,00%	6,00%	6,00%
	6/SF	Razionalizzazione locazioni passive	6		100,00%	100,00%	6,00%	6,00%
			100				100,00%	78,09%

POLITICA	n. obj. peg	OBIETTIVI DEL PIANO ESECUTIVO DI GESTIONE 2014	peso %	NOTE	% REALIZZATA NELLA POLITICA		% PONDERATA NELLA POLITICA	
					% ATTESA AL 31/12/2014	% REALIZZATA AL 31/12/2014	% ATTESA AL 31/12/2014	% REALIZZATA AL 31/12/2014
5.1 - POLITICHE PER IL TERRITORIO E LA QUALITA' URBANA	1/APST	Approvazione PGT e riallineamento	67		100,00%	100,00%	67,00%	67,00%
	2/LP	Manutenzione e riqualificazione patrimonio stradale cittadino, impianti e verde pubblico	33		100,00%	92,00%	33,00%	30,36%
			100				100,00%	97,36%

La **linea rossa** rappresenta la percentuale **attesa** di realizzazione della politica al 31/12/2014; la **linea blu** indica, per lo stesso periodo, la percentuale della politica **realizzata**.



## LE MISSIONI

MISSIONE	n_obj_peg	OBIETTIVI DEL PIANO ESECUTIVO DI GESTIONE 2014	peso %	NOTE	% REALIZZATA NEL PROGRAMMA		% PONDERATA NEL PROGRAMMA	
					% ATTESA AL 31/12/2014	% REALIZZATA AL 31/12/2014	% ATTESA AL 31/12/2014	% REALIZZATA AL 31/12/2014
01 - SERVIZI ISTITUZIONALI, GENERALI E DI GESTIONE	3/SG	Bilancio sociale	16		100,00%	80,50%	16,00%	12,88%
	5/LP	Ricertificazione sistema di qualità	4		100,00%	100,00%	4,00%	4,00%
	5/AGAP	LeccodigitPA	3		100,00%	80,00%	3,00%	2,40%
	2/AGAP	Conservazione sostitutiva degli atti	5		100,00%	10,00%	5,00%	0,50%
	4/COM	Attivazione della gestione documentale	3		100,00%	100,00%	3,00%	3,00%
	3/SF	Definizione preventiva annuale delle strategie di controllo	3		100,00%	100,00%	3,00%	3,00%
	2/SF	Accertamento tributi locali	14		100,00%	100,00%	14,00%	14,00%
	5/SF	Verifica straordinaria consumi servizi telefonia mobile	3		100,00%	100,00%	3,00%	3,00%
	7/ECS	Iniziative e nuovi servizi di promozione della lettura	5		100,00%	100,00%	5,00%	5,00%
	7/SF	Ricognizione terreni di proprietà utilizzati da terzi	5		100,00%	100,00%	5,00%	5,00%
	6/SF	Razionalizzazione locazioni passive	3		100,00%	100,00%	3,00%	3,00%
	2/LP	Manutenzione e riqualificazione patrimonio stradale cittadino, impianti e verde pubblico	14		100,00%	92,00%	14,00%	12,88%
3/LP	Manutenzione e conservazione del patrimonio immobiliare cittadino	22		100,00%	75,00%	22,00%	16,50%	
			100				100,00%	85,16%

MISSIONE	n_obj_peg	OBIETTIVI DEL PIANO ESECUTIVO DI GESTIONE 2014	peso %	NOTE	% REALIZZATA NEL PROGRAMMA		% PONDERATA NEL PROGRAMMA	
					% ATTESA AL 31/12/2014	% REALIZZATA AL 31/12/2014	% ATTESA AL 31/12/2014	% REALIZZATA AL 31/12/2014
02 - GIUSTIZIA	1/LP	Palazzo di giustizia	100		100,00%	50,00%	100,00%	50,00%
			100				100,00%	50,00%

MISSIONE	n_obj_peg	OBIETTIVI DEL PIANO ESECUTIVO DI GESTIONE 2014	peso %	NOTE	% REALIZZATA NEL PROGRAMMA		% PONDERATA NEL PROGRAMMA	
					% ATTESA AL 31/12/2014	% REALIZZATA AL 31/12/2014	% ATTESA AL 31/12/2014	% REALIZZATA AL 31/12/2014
03 - ORDINE PUBBLICO E SICUREZZA	2/PL	Progetto tracciabilità targhe	10		100,00%	60,00%	10,00%	6,00%
	3/PL	Progetto ZTL Piazza Lega Lombarda	10		100,00%	100,00%	10,00%	10,00%
	1/SG	Misure in attuazione del PTPC: adempimento contratti e controllo autocertificazioni	7		100,00%	6,00%	7,00%	0,42%
	2/SG	PTPC: controllo attivazione e aggiornamento del Piano	7		100,00%	100,00%	7,00%	7,00%
	1/PL	Definizione azioni da realizzare per il Piano triennale di prevenzione della corruzione e dell'illegalità	18		100,00%	100,00%	18,00%	18,00%
	2/APST	Misure in attuazione del PTPC: adempimenti del servizio edilizia privata	11		100,00%	0,00%	11,00%	0,00%
	1/AGAP	Misure in attuazione del PTPC: gestione informatizzata area artigianale, commerciali (1ª fase) e occupazione suolo	37		100,00%	77,00%	37,00%	28,49%
			100				100,00%	69,91%

MISSIONE	n_obj_peg	OBIETTIVI DEL PIANO ESECUTIVO DI GESTIONE 2014	peso %	NOTE	% REALIZZATA NEL PROGRAMMA		% PONDERATA NEL PROGRAMMA	
					% ATTESA AL 31/12/2014	% REALIZZATA AL 31/12/2014	% ATTESA AL 31/12/2014	% REALIZZATA AL 31/12/2014
04 - ISTRUZIONE E DIRITTO ALLO STUDIO	2/ECS	Servizio di ristorazione scolastica: Approvazione del Regolamento di funzionamento del Circolo di Qualità	18		100,00%	100,00%	18,00%	18,00%
	3/LP	Manutenzione e conservazione del patrimonio immobiliare cittadino	82		100,00%	75,00%	82,00%	61,50%
			100				100,00%	79,50%

MISSIONE	n_obj_peg	OBIETTIVI DEL PIANO ESECUTIVO DI GESTIONE 2014	peso %	NOTE	% REALIZZATA NEL PROGRAMMA		% PONDERATA NEL PROGRAMMA	
					% ATTESA AL 31/12/2014	% REALIZZATA AL 31/12/2014	% ATTESA AL 31/12/2014	% REALIZZATA AL 31/12/2014
05 - TUTELA E VALORIZZAZIONE DEI BENI E DELLE ATTIVITA' CULTURALI	4/ECS	La cultura dello spettacolo: incontri e attività di formazione	13		100,00%	100,00%	13,00%	13,00%
	3/ECS	"Sere d'estate 2014"	9		100,00%	100,00%	9,00%	9,00%
	6/ECS 3/FSP	Nati Per Leggere. Un progetto nazionale da proporre anche a Lecco	18		100,00%	100,00%	18,00%	18,00%
	3/LP	Manutenzione e conservazione del patrimonio immobiliare cittadino	60		100,00%	75,00%	60,00%	45,00%
			100				100,00%	85,00%

MISSIONE	n_obj_peg	OBIETTIVI DEL PIANO ESECUTIVO DI GESTIONE 2014	peso %	NOTE	% REALIZZATA NEL PROGRAMMA		% PONDERATA NEL PROGRAMMA	
					% ATTESA AL 31/12/2014	% REALIZZATA AL 31/12/2014	% ATTESA AL 31/12/2014	% REALIZZATA AL 31/12/2014
06 - POLITICHE GIOVANILI, SPORT E TEMPO LIBERO	3/LP	Manutenzione e conservazione del patrimonio immobiliare cittadino	100		100,00%	75,00%	100,00%	75,00%
			100				100,00%	75,00%

MISSIONE	n_obj_peg	OBIETTIVI DEL PIANO ESECUTIVO DI GESTIONE 2014	peso %	NOTE	% REALIZZATA NEL PROGRAMMA		% PONDERATA NEL PROGRAMMA	
					% ATTESA AL 31/12/2014	% REALIZZATA AL 31/12/2014	% ATTESA AL 31/12/2014	% REALIZZATA AL 31/12/2014
07 - TURISMO	1/APST	Approvazione PGT e riallineamento	100		100,00%	100,00%	100,00%	100,00%
			100				100,00%	100,00%

MISSIONE	n_obj_peg	OBIETTIVI DEL PIANO ESECUTIVO DI GESTIONE 2014	peso %	NOTE	% REALIZZATA NEL PROGRAMMA		% PONDERATA NEL PROGRAMMA	
					% ATTESA AL 31/12/2014	% REALIZZATA AL 31/12/2014	% ATTESA AL 31/12/2014	% REALIZZATA AL 31/12/2014
08 - ASSETTO DEL TERRITORIO ED EDILIZIA ABITATIVA	1/APST	Approvazione PGT e riallineamento	100		100,00%	100,00%	100,00%	100,00%
<b>100</b>							100,00%	100,00%

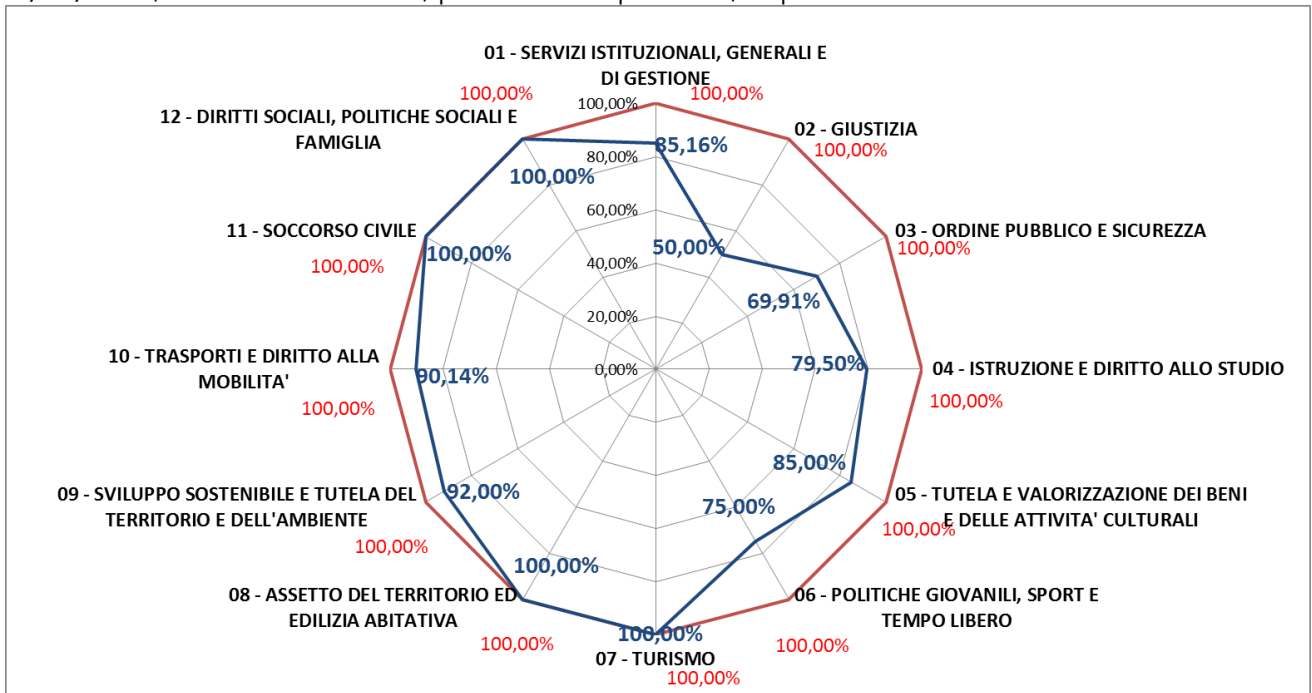
MISSIONE	n_obj_peg	OBIETTIVI DEL PIANO ESECUTIVO DI GESTIONE 2014	peso %	NOTE	% REALIZZATA NEL PROGRAMMA		% PONDERATA NEL PROGRAMMA	
					% ATTESA AL 31/12/2014	% REALIZZATA AL 31/12/2014	% ATTESA AL 31/12/2014	% REALIZZATA AL 31/12/2014
09 - SVILUPPO SOSTENIBILE E TUTELA DEL TERRITORIO E DELL'AMBIENTE	2/LP	Manutenzione e riqualificazione patrimonio stradale cittadino, impianti e verde pubblico	100		100,00%	92,00%	100,00%	92,00%
<b>100</b>							100,00%	92,00%

MISSIONE	n_obj_peg	OBIETTIVI DEL PIANO ESECUTIVO DI GESTIONE 2014	peso %	NOTE	% REALIZZATA NEL PROGRAMMA		% PONDERATA NEL PROGRAMMA	
					% ATTESA AL 31/12/2014	% REALIZZATA AL 31/12/2014	% ATTESA AL 31/12/2014	% REALIZZATA AL 31/12/2014
10 - TRASPORTI E DIRITTO ALLA MOBILITA'	APST/extra PEG	Piano di settore del demanio lacuale. Approvazione delle proposte di interesse comunale per la valorizzazione delle aree di demanio lacuale	11		100,00%	100,00%	11,00%	11,00%
	1/APST	Approvazione PGT e riallineamento	52		100,00%	100,00%	52,00%	52,00%
	4/LP	Gestione parcheggi pubblici e ad uso pubblico e provvedimenti viabilistici	11		100,00%	29,25%	11,00%	3,22%
	2/LP	Manutenzione e riqualificazione patrimonio stradale cittadino, impianti e verde pubblico	26		100,00%	92,00%	26,00%	23,92%
<b>100</b>							100,00%	90,14%

MISSIONE	n_obj_peg	OBIETTIVI DEL PIANO ESECUTIVO DI GESTIONE 2014	peso %	NOTE	% REALIZZATA NEL PROGRAMMA		% PONDERATA NEL PROGRAMMA	
					% ATTESA AL 31/12/2014	% REALIZZATA AL 31/12/2014	% ATTESA AL 31/12/2014	% REALIZZATA AL 31/12/2014
11 - SOCCORSO CIVILE	1/PRC	Approvazione PEC informatico e completamento data base informatico del PEC con i dati aggiornati dei siti a rischio	100		100,00%	100,00%	100,00%	100,00%
<b>100</b>							100,00%	100,00%

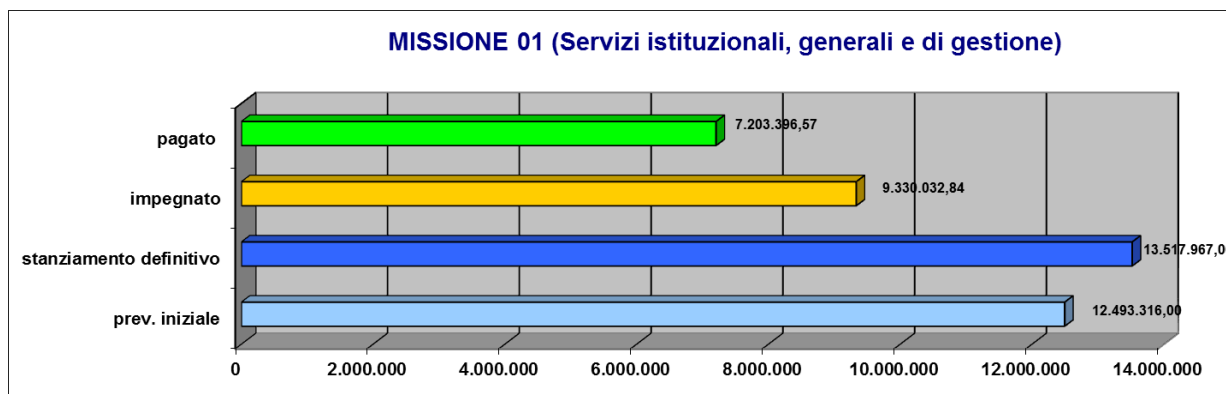
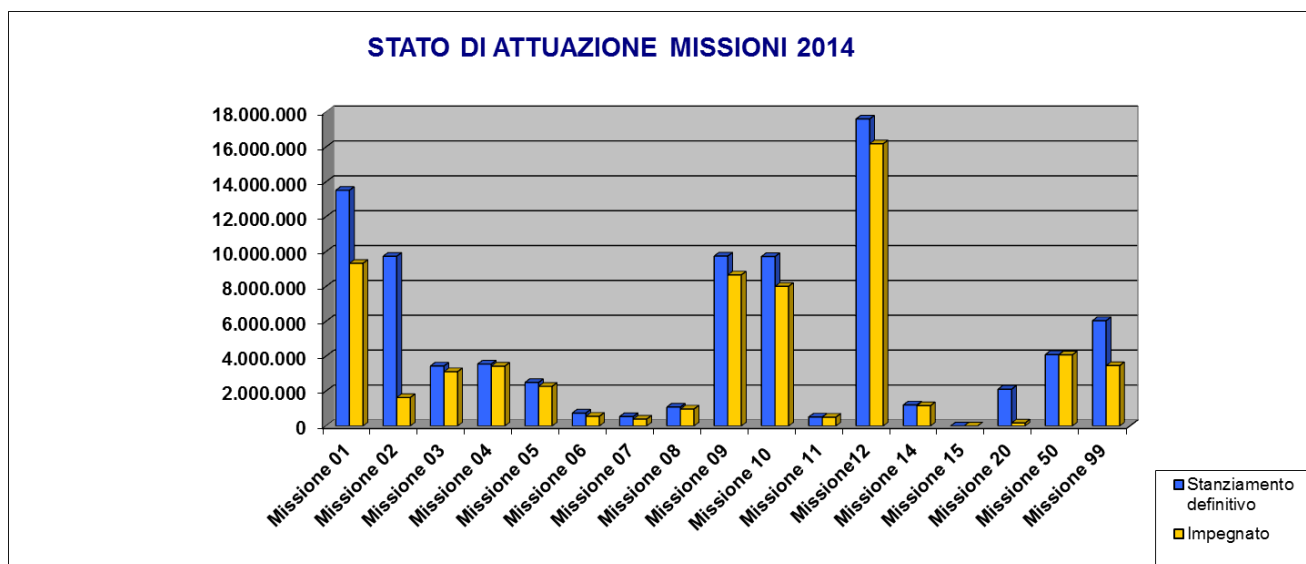
MISSIONE	n_obj_peg	OBIETTIVI DEL PIANO ESECUTIVO DI GESTIONE 2014	peso %	NOTE	% REALIZZATA NEL PROGRAMMA		% PONDERATA NEL PROGRAMMA	
					% ATTESA AL 31/12/2014	% REALIZZATA AL 31/12/2014	% ATTESA AL 31/12/2014	% REALIZZATA AL 31/12/2014
12 - DIRITTI SOCIALI, POLITICHE SOCIALI E FAMIGLIA	2/FSP	Immobili confiscati alla criminalità organizzata e resi alla cittadinanza	21		100,00%	100,00%	21,00%	21,00%
	1/FSP	Predisposizione proposta di regolamento per l'erogazione di interventi di assistenza economica a sostegno della residenzialità di soggetti anziani in R.S.A.	24		100,00%	100,00%	24,00%	24,00%
	6/FSP	Definizione di nuove ipotesi per l'offerta educativa a favore di minori e famiglie	18		100,00%	100,00%	18,00%	18,00%
	5/FSP	I custodi della domiciliarità	17		100,00%	100,00%	17,00%	17,00%
	7/FSP	Potenziamento delle soluzioni abitative da destinare alla promozione dell'housing	20		100,00%	100,00%	20,00%	20,00%
<b>100</b>							100,00%	100,00%

La **linea rossa** rappresenta la percentuale **attesa** di realizzazione della missione al 31/12/2014; la **linea blu** indica, per lo stesso periodo, la percentuale della missione **realizzata**.

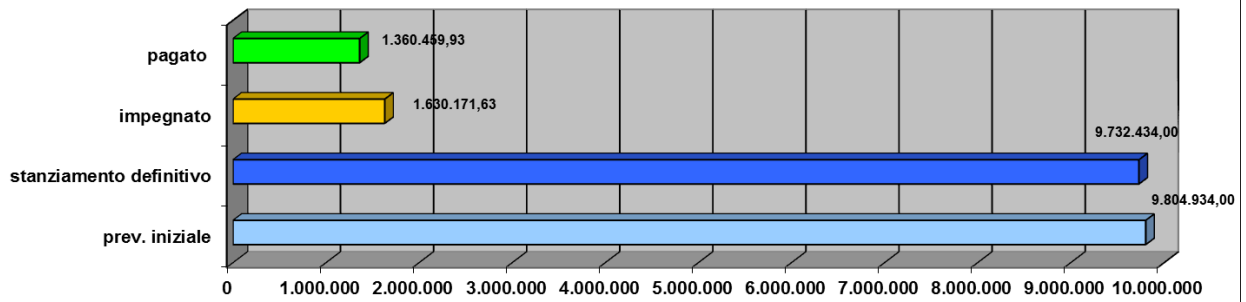


## STATO DI ATTUAZIONE DELLE MISSIONI PARTE CONTABILE ANNO 2014

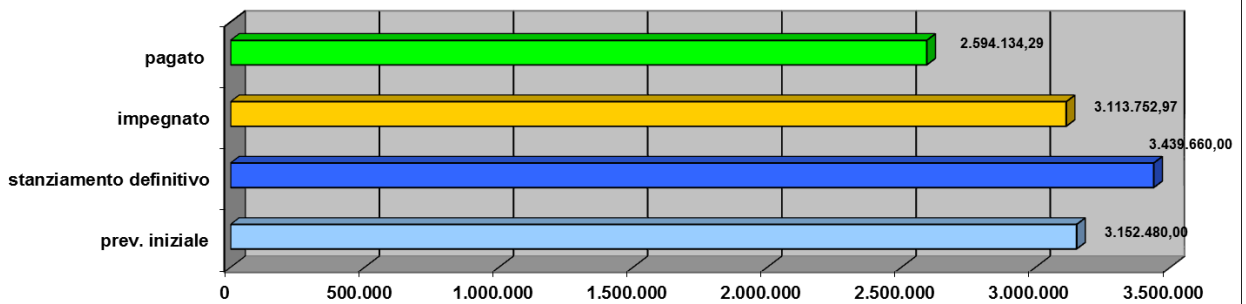
Missione	descrizione missione	prev. iniziale	stanziamento definitivo	impegnato	pagato
Missione 01	Servizi istituzionali, generali e di gestione	12.493.316,00	13.517.967,00	9.330.032,84	7.203.396,57
Missione 02	Giustizia	9.804.934,00	9.732.434,00	1.630.171,63	1.360.459,93
Missione 03	Ordine pubblico e sicurezza	3.152.480,00	3.439.660,00	3.113.752,97	2.594.134,29
Missione 04	Istruzione e diritto allo studio	3.691.220,00	3.553.374,00	3.432.307,16	2.622.389,07
Missione 05	Tutela e valorizzazione dei beni e attività culturali	2.562.490,00	2.495.733,00	2.271.014,41	1.899.924,73
Missione 06	Politiche giovanili, sport e tempo libero	781.238,00	740.965,00	556.609,29	430.236,91
Missione 07	Turismo	256.303,00	537.303,00	395.210,42	390.824,26
Missione 08	Assetto del territorio ed edilizia abitativa	956.764,00	1.086.414,00	972.941,87	841.189,93
Missione 09	Sviluppo sostenibile e tutela del territorio e	10.012.562,00	9.746.405,00	8.666.656,81	6.638.066,87
Missione 10	Trasporti e diritto alla mobilità	9.839.485,00	9.719.148,00	8.010.149,97	5.923.161,07
Missione 11	Soccorso civile	169.536,00	516.332,00	503.915,42	488.541,92
Missione 12	Diritti sociali, politiche sociali e famiglia	17.632.744,00	17.610.182,00	16.186.092,51	10.446.139,27
Missione 14	Sviluppo economico e competitività	978.653,00	1.207.683,00	1.164.957,01	1.021.789,27
Missione 15	Politiche per il lavoro e la formazione professionale	25.000,00	0,00	0,00	0,00
Missione 20	Fondi accantonamenti	2.165.607,00	2.108.507,00	171.684,73	85.274,73
Missione 50	Debito pubblico	4.110.450,00	4.093.700,00	4.079.152,66	4.079.152,66
Missione 99	Servizi per conto terzi	6.040.000,00	6.040.000,00	3.463.720,28	3.229.478,45
	<b>TOTALE</b>	<b>84.672.782,00</b>	<b>86.145.807,00</b>	<b>63.948.369,98</b>	<b>49.254.159,93</b>



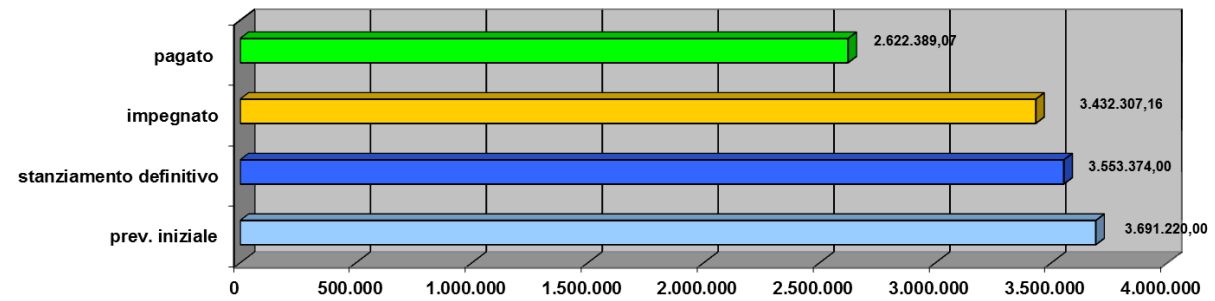
### MISSIONE 02 (Giustizia)



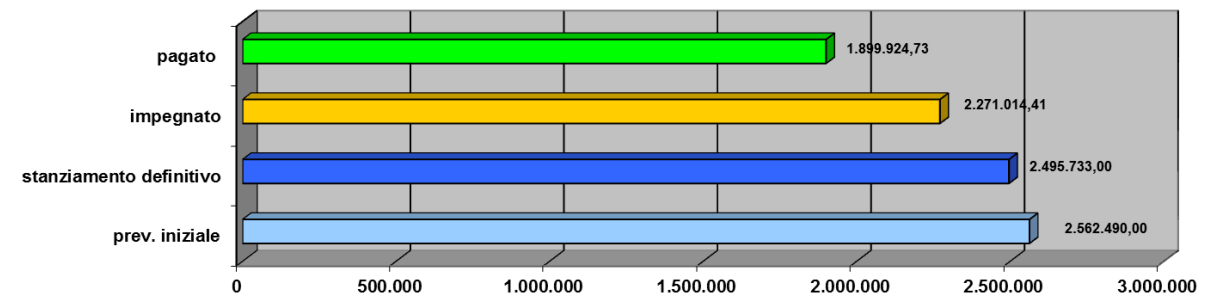
### MISSIONE 03 (Ordine pubblico e sicurezza)



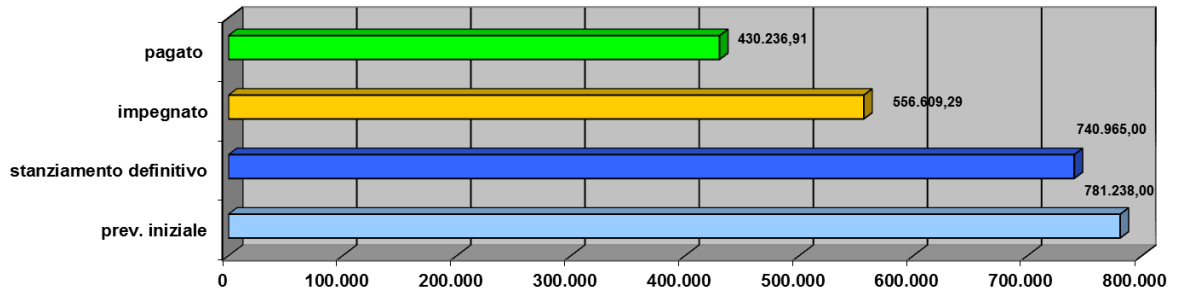
### MISSIONE 04 (Istruzione e diritto allo studio)



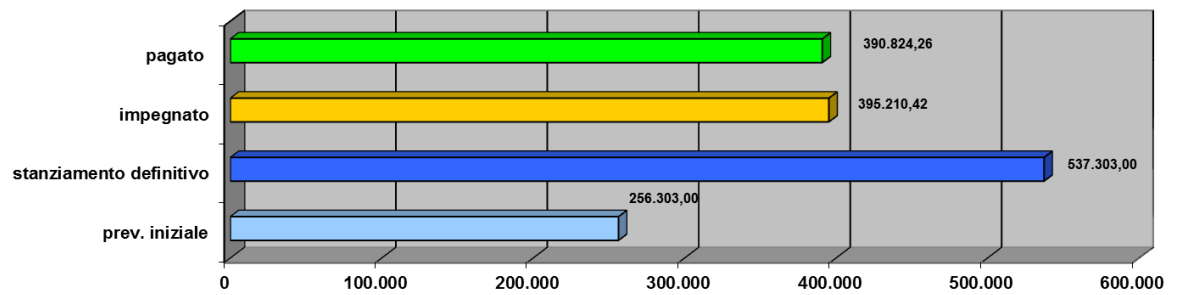
### MISSIONE 05 (Tutela e valorizzazione dei beni e delle attività culturali)



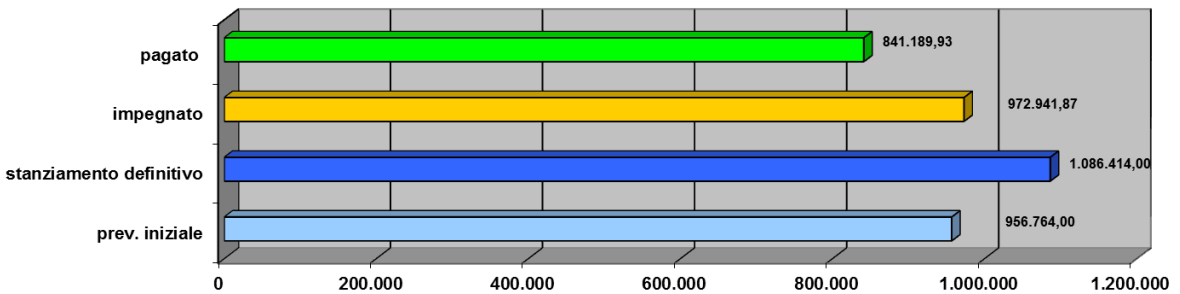
### MISSIONE 06 (Politiche giovanili, sport e tempo libero)



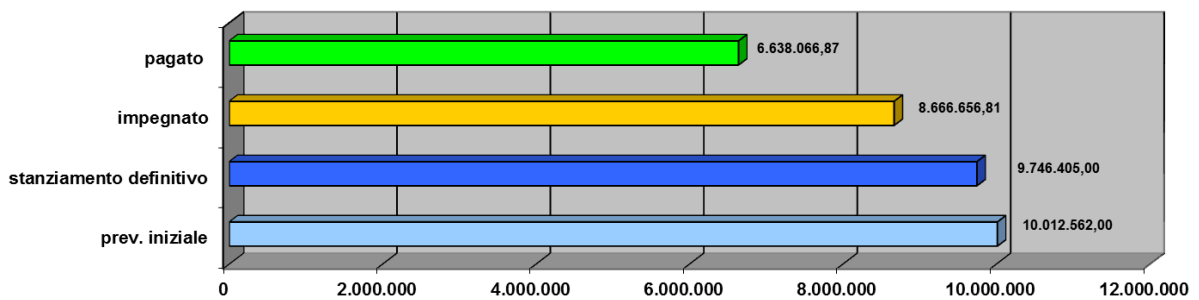
### MISSIONE 07 (Turismo)



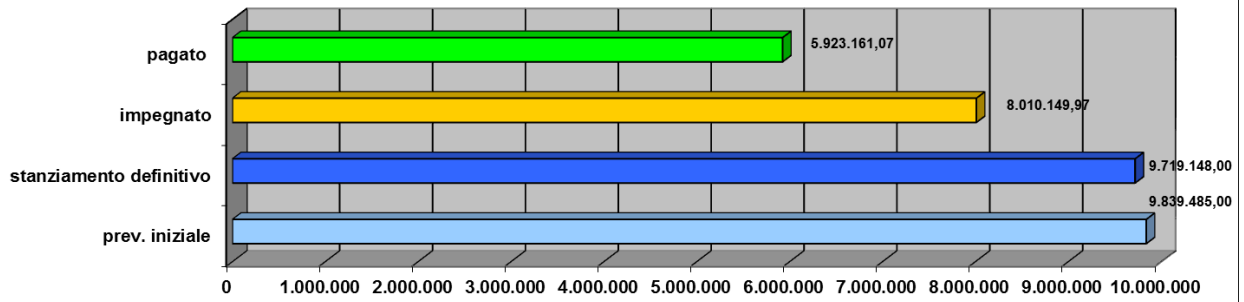
### MISSIONE 08 (Assetto del territorio ed edilizia abitativa)



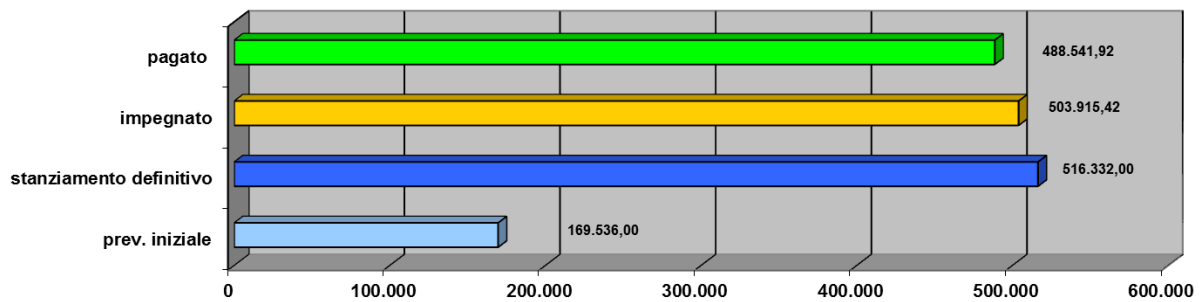
### MISSIONE 09 (Sviluppo sostenibile e tutela del territorio e dell'ambiente)



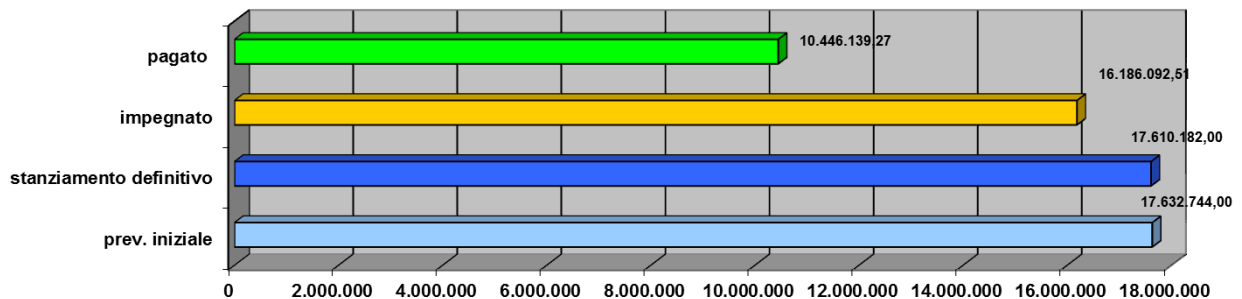
### MISSIONE 10 (Trasporti e diritto alla mobilità)



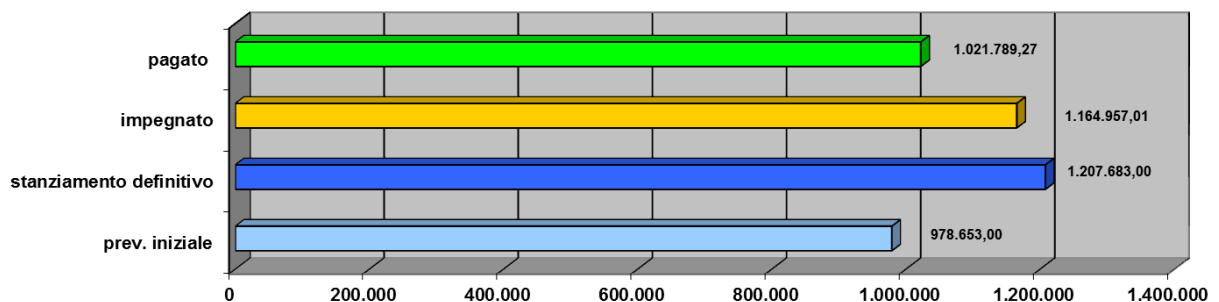
### MISSIONE 11 (Soccorso civile)



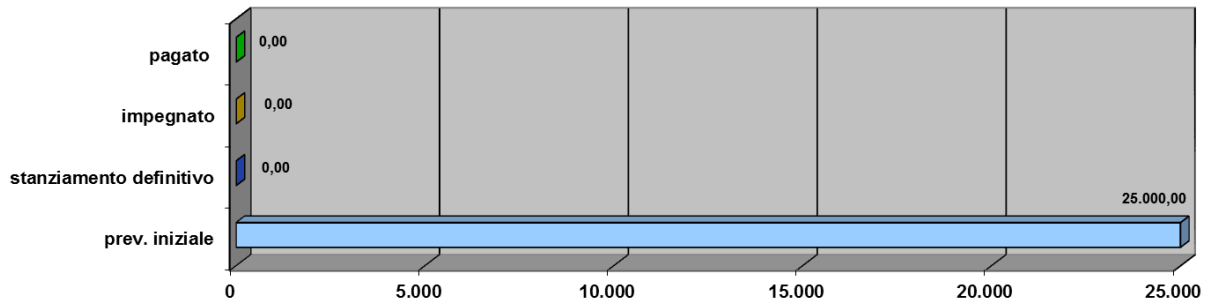
### MISSIONE 12 (Diritti sociali, politiche sociali e famiglia)



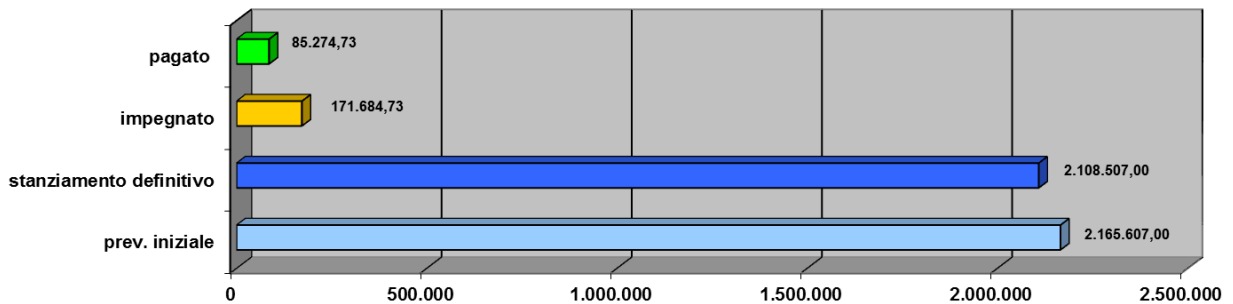
### MISSIONE 14 (Sviluppo economico e competitività)



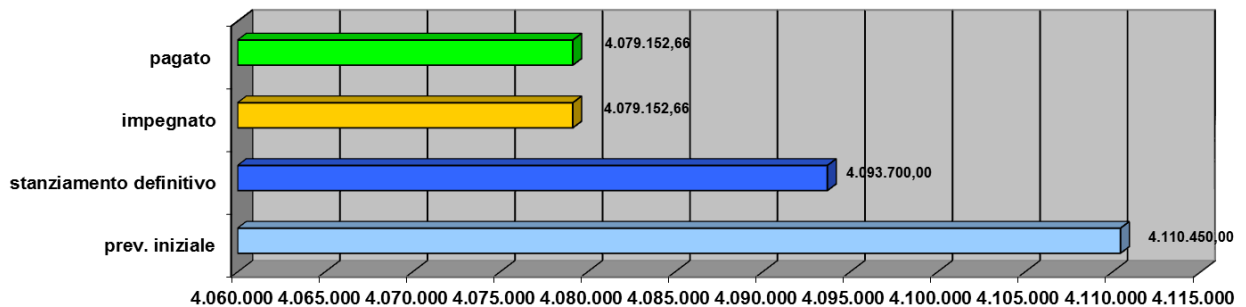
### MISSIONE 15 (Politiche per il lavoro e la formazione professionale)



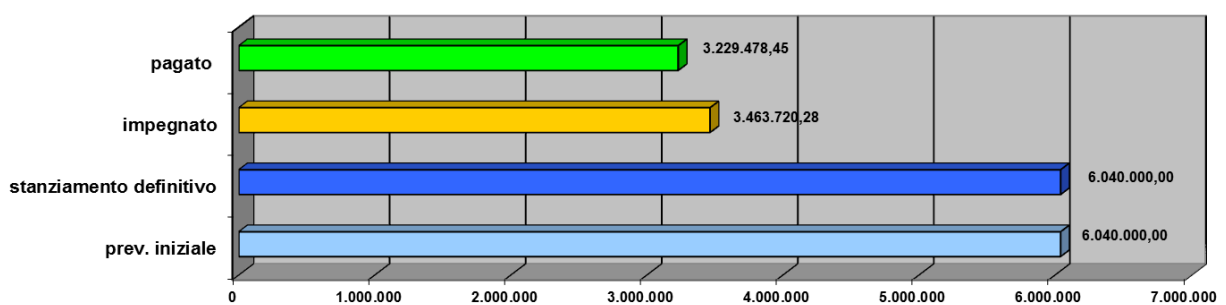
### MISSIONE 20 (Fondi accantonamenti)



### MISSIONE 50 (Debito pubblico)



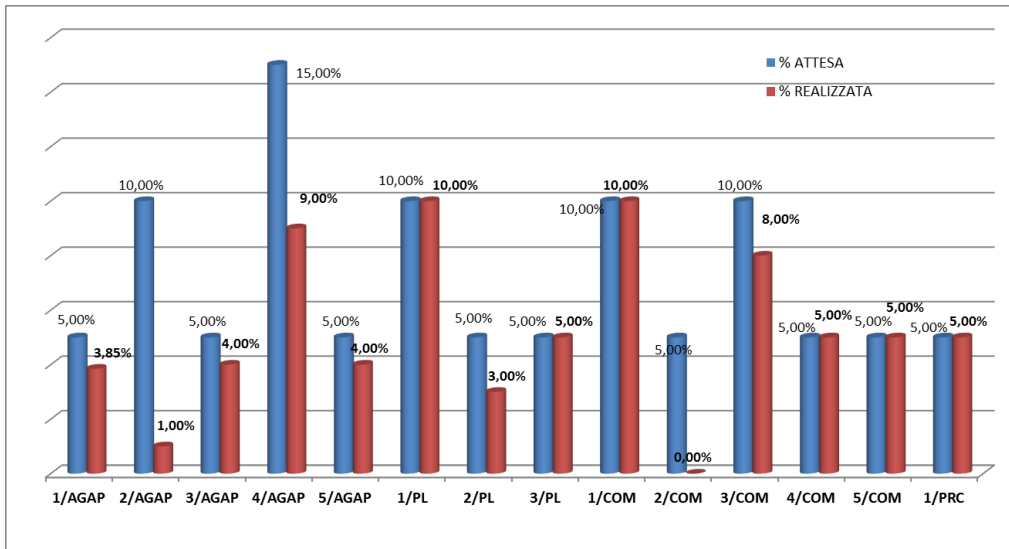
### MISSIONE 99 (Servizi per conto terzi)



# RAPPRESENTAZIONE DELLO STATO DI ATTUAZIONE DEGLI OBIETTIVI PGS E PEG AL 31 DICEMBRE 2014

<b>Settore: Affari generali e attività produttive</b>				
Responsabile del Settore - Dal 1° gennaio al 30 settembre 2014: dott. Flavio Polano; dal 1° ottobre al 31 dicembre 2014: è stato nominato dirigente, ad interim, il Segretario Generale				
<b>Stato di attuazione</b>				
		% ATTESA	% REALIZZATA	
	<b>31/08/2014</b>	55,38%	57,66%	
	<b>31/12/2014</b>	100,00%	72,85%	
<b>Obiettivi con peso ponderato del Settore</b>				
	OBIETTIVI ANNO 2014	31/12/2014		
		% ATTESA	% REALIZZATA	
1/AGAP	Misure in attuazione del PTPC: gestione informatizzata area artigianale, commerciali (1^ fase) e occupazione suolo	5,00%	3,85%	
2/AGAP	Conservazione sostitutiva degli atti	10,00%	1,00%	
3/AGAP	Riallocazione dei fascicoli elettorali e dei fogli di famiglia anagrafici	5,00%	4,00%	
4/AGAP	Nuovo regolamento comunale Polizia Mortuaria	15,00%	9,00%	
5/AGAP	LeccodigitPA	5,00%	4,00%	
1/PL	Definizione azioni da realizzare per il Piano triennale di prevenzione della corruzione e dell'illegalità	10,00%	10,00%	
2/PL	Progetto tracciabilità targhe	5,00%	3,00%	
3/PL	Progetto ZTL Piazza Lega Lombarda	5,00%	5,00%	
1/COM	Accessibilità: requisito imprescindibile	10,00%	10,00%	
2/COM	Redazione giornale comunale cartaceo	5,00%	0,00%	
3/COM	Ascolto dei cittadini e valutazione dei servizi comunali	10,00%	8,00%	
4/COM	Attivazione della gestione documentale	5,00%	5,00%	
5/COM	Per la trasparenza e la legalità	5,00%	5,00%	
1/PRC	Approvazione PEC informatico e completamento data base informatico del PEC con i dati aggiornati dei siti a rischio	5,00%	5,00%	
		100,00%	72,85%	

## Grafico



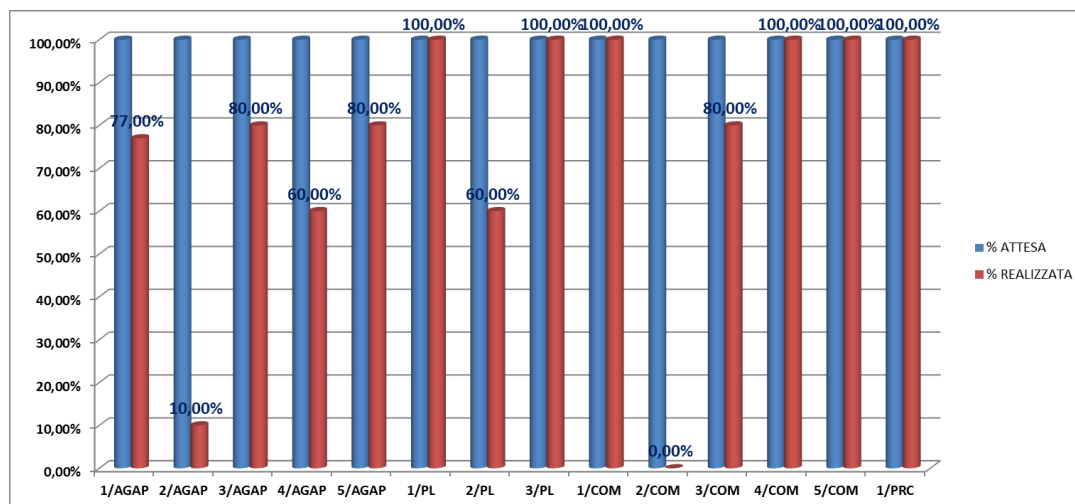
## Settore: Affari generali e attività produttive

**Responsabile del Settore - Dal 1° gennaio al 30 settembre 2014: dott. Flavio Polano;  
dal 1° ottobre al 31 dicembre 2014: è stato nominato dirigente, ad interim, il Segretario Generale**

### Obiettivi del Settore

	OBIETTIVI ANNO 2014	31/12/2014			
		% ATTESA	% REALIZZATA		
1/AGAP	Misure in attuazione del PTPC: gestione informatizzata area artigianale, commerciali (1ª fase) e occupazione suolo	100,00%	77,00%		Per quanto riguarda l'attività commerciale (commercio di vicinato e pubblici esercizi) sono stati effettuati sia il caricamento dei dati che i relativi controlli. E' necessario aggiornare la banca dati dell'ente e adeguare il programma software (richieste inoltrate fin dall'anno 2013, ripetute nel corso del 2014, ma non ancora effettuate). Per l'artigianato i dati non sono stati completamente caricati. Si prevede di completare tale operazione entro giugno 2015. Il progetto previsto con durata biennale, si completerà nel corso del 2015.
2/AGAP	Conservazione sostitutiva degli atti	100,00%	10,00%		Il problema riscontrato è la mancata integrazione dei sistemi informatici all'interno dell'ente e la politica aziendale perseguita dal fornitore del sistema di gestione documentale.
3/AGAP	Riallocazione dei fascicoli elettorali e dei fogli di famiglia anagrafici	100,00%	80,00%		Obiettivo realizzato all'80%, perchè il 17 novembre è stata emanata la circolare 43/2014 del Ministero che ha dato attuazione alla legge per i fascicoli elettorali in formato elettronico e non più cartaceo, pertanto non è stato necessario comprare attrezzatura per l'allocazione fascicoli
4/AGAP	Nuovo regolamento comunale Polizia Mortuaria	100,00%	60,00%		La bozza del regolamento è stata presentata all'assessore e al presidente della commissione
5/AGAP	LeccodigitPA	100,00%	80,00%		Non è stato completamente conseguito l'obiettivo per mancanza di risorse finanziarie.
1/PL	Definizione azioni da realizzare per il Piano triennale di prevenzione della corruzione e dell'illegalità	100,00%	100,00%		
2/PL	Progetto tracciabilità targhe	100,00%	60,00%		Essendo stato sottoscritto il verbale di consegna lavori il 14.11.2014 e tenute in considerazione la complessità delle opere da eseguire, anche fuori dal territorio comunale, il coinvolgimento di Anas e gli aspetti riguardanti le autorizzazioni necessarie per l'insediamento dei cantieri, si ritiene che le opere e l'attivazione degli impianti potranno essere realizzati entro la metà del mese di marzo 2015
3/PL	Progetto ZTL Piazza Lega Lombarda	100,00%	100,00%		
1/COM	Accessibilità: requisito imprescindibile	100,00%	100,00%		
2/COM	Redazione giornale comunale cartaceo	100,00%	0,00%		A seguito dell'informativa di G.C. di gennaio in merito all'ipotesi di realizzare un giornale comunale cartaceo da consegnare alle famiglie di Lecco, è stata fatta un'indagine di mercato, finalizzata ad individuare un operatore economico interessato a stampare e distribuire le copie del giornale. Nel corso dei mesi è emerso il problema dell'onere della distribuzione capillare del giornale. Non sono state trovate risorse finanziarie sufficienti a dar corso all'ipotesi iniziale. Si è, quindi, deciso di incanare le energie umane e professionali nell'obiettivo trasversale della progettazione e redazione del bilancio sociale, quale strumento di rendicontazione semplice e chiaro per i cittadini e le associazioni, in riferimento alle attività e ai risultati conseguiti dall'ente nel periodo 2010/2014.
3/COM	Ascolto dei cittadini e valutazione dei servizi comunali	100,00%	80,00%		La proposta di deliberazione sull'adozione del programma LeccoPartecipa click è stata istruita, ma non è stata presentata in G.C.
4/COM	Attivazione della gestione documentale	100,00%	100,00%		
5/COM	Per la trasparenza e la legalità	100,00%	100,00%		
1/PRC	Approvazione PEC informatico e completamento data base informatico del PEC con i dati aggiornati dei siti a rischio	100,00%	100,00%		

### Grafico

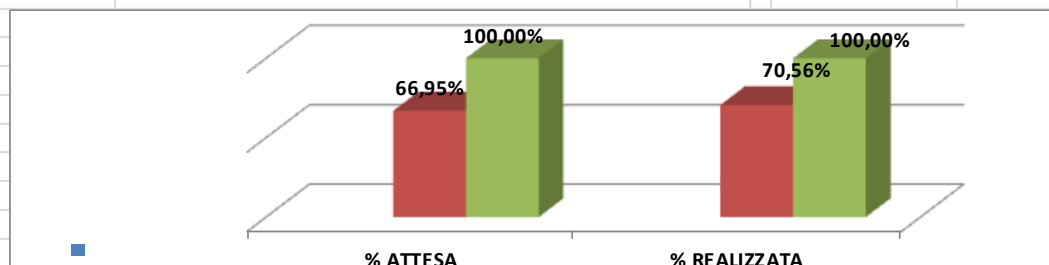


## Settore Educazione, cultura e sport

**Responsabile del Settore: dott.ssa Giovanna Esposito**

### Stato di attuazione

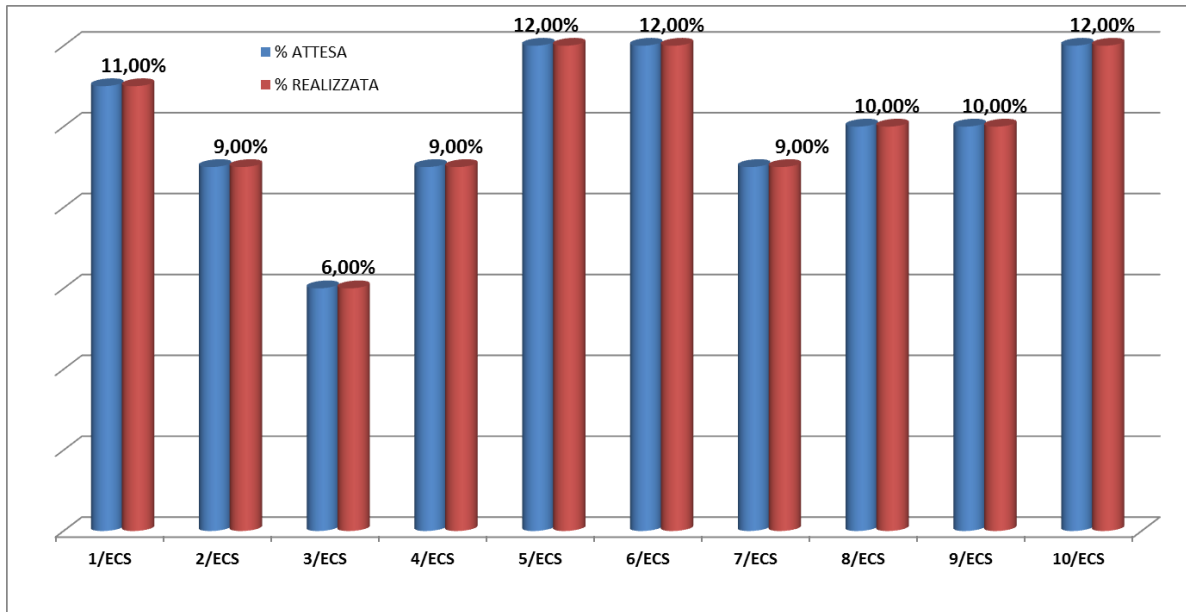
	% ATTESA	% REALIZZATA
<b>31/08/2014</b>	66,95%	70,56%
<b>31/12/2014</b>	100,00%	100,00%



### Obiettivi con peso ponderato del Settore

	OBIETTIVI ANNO 2014	31/12/2014		
		% ATTESA	% REALIZZATA	
1/ECS	Ridefinizione delle modalità di relazione tra il Comune e le istituzioni scolastiche, sociali e sanitarie del territorio, per la gestione di servizi, attività e interventi educativi da attuare nelle scuole	11,00%	11,00%	
2/ECS	Servizio di ristorazione scolastica: Approvazione del Regolamento di funzionamento del Circolo di Qualità	9,00%	9,00%	
3/ECS	"Sere d'estate 2014"	6,00%	6,00%	
4/ECS	La cultura dello spettacolo: incontri e attività di formazione	9,00%	9,00%	
5/ECS	Affidamento mediante appalto dei servizi teatrali e bibliotecari e con concessione a terzi di prestazioni e attività formative e musicali del Civico Istituto Giuseppe Zeliloli	12,00%	12,00%	
6/ECS	Nati Per Leggere. Un progetto nazionale da proporre anche a Lecco	12,00%	12,00%	
7/ECS	Iniziative e nuovi servizi di promozione della lettura	9,00%	9,00%	
8/ECS	Valorizzazione dei fondi fotografici dei Musei	10,00%	10,00%	
9/ECS	Realizzazione di attività didattiche e divulgative nelle strutture museali per i diversi ordini di scuola e per le famiglie	10,00%	10,00%	
10/ECS	Iniziative giovanili e capacità innovativa: sviluppo di collaborazioni con le associazioni del territorio	12,00%	12,00%	
		100,00%	100,00%	

### Grafico



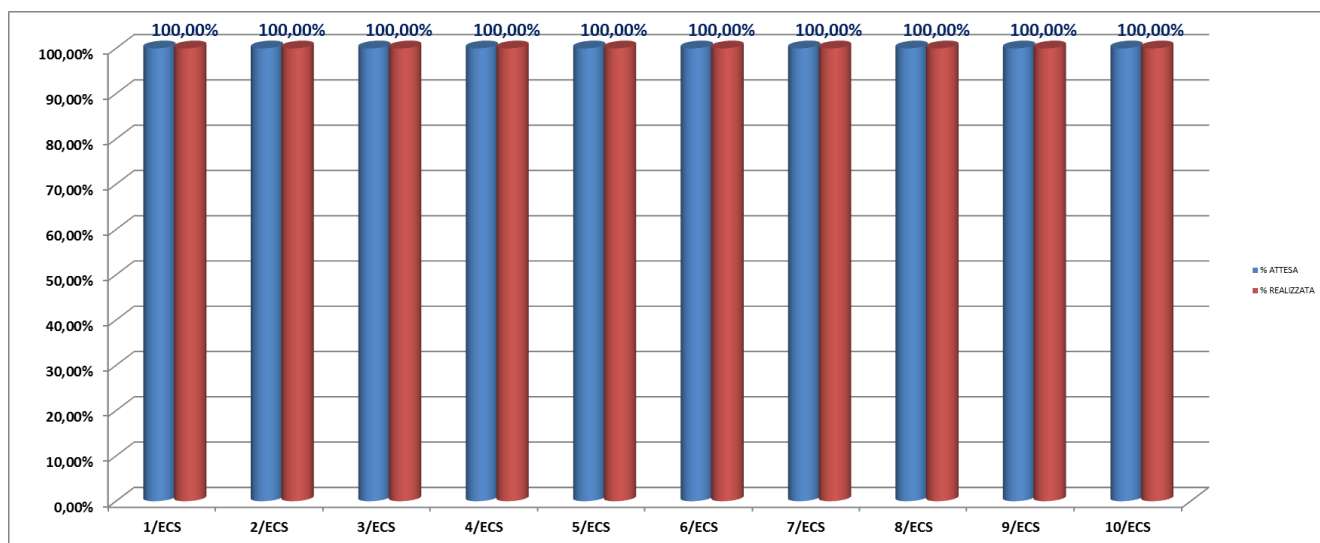
## Settore Educazione, cultura e sport

**Responsabile del Settore: dott.ssa Giovanna Esposito**

### Obiettivi del Settore

	OBIETTIVI ANNO 2014	31/12/2014		
		% ATTESA	% REALIZZATA	
1/ECS	Ridefinizione delle modalità di relazione tra il Comune e le istituzioni scolastiche, sociali e sanitarie del territorio, per la gestione di servizi, attività e interventi educativi da attuare nelle scuole	100,00%	100,00%	☀️
2/ECS	Servizio di ristorazione scolastica: Approvazione del Regolamento di funzionamento del Circolo di Qualità	100,00%	100,00%	☀️
3/ECS	"Sere d'estate 2014"	100,00%	100,00%	☀️
4/ECS	La cultura dello spettacolo: incontri e attività di formazione	100,00%	100,00%	☀️
5/ECS	Affidamento mediante appalto dei servizi teatrali e bibliotecari e con concessione a terzi di prestazioni e attività formative e musicali del Civico Istituto Giuseppe Zeliloli	100,00%	100,00%	☀️
6/ECS	Nati Per Leggere. Un progetto nazionale da proporre anche a Lecco	100,00%	100,00%	☀️
7/ECS	Iniziative e nuovi servizi di promozione della lettura	100,00%	100,00%	☀️
8/ECS	Valorizzazione dei fondi fotografici dei Musei	100,00%	100,00%	☀️
9/ECS	Realizzazione di attività didattiche e divulgative nelle strutture museali per i diversi ordini di scuola e per le famiglie	100,00%	100,00%	☀️
10/ECS	Iniziative giovanili e capacità innovativa: sviluppo di collaborazioni con le associazioni del territorio	100,00%	100,00%	☀️

### Grafico

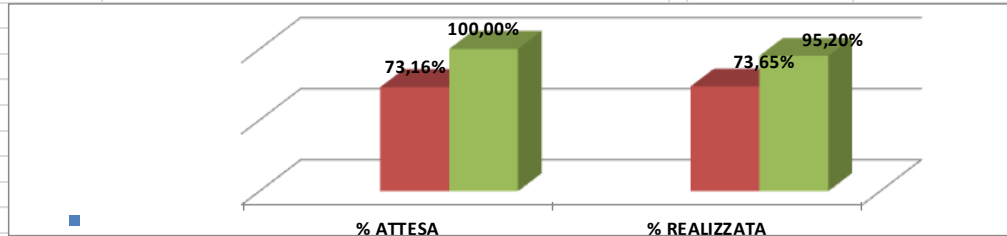


## Settore Finanziario, società partecipate, gare e contratti

**Responsabile del Settore: dott. Enrico Pecoroni**

### Stato di attuazione

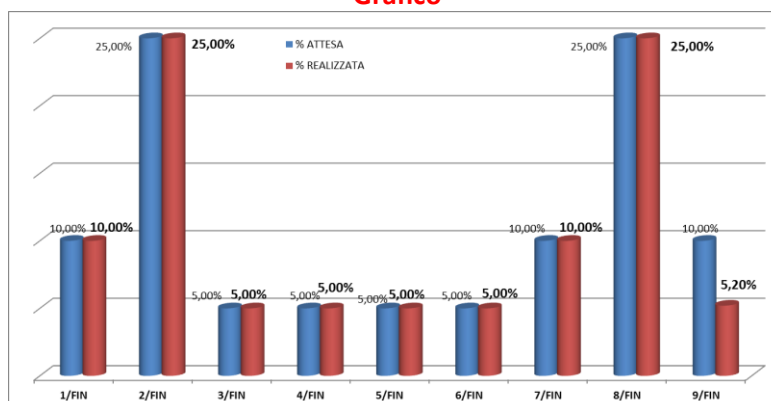
	% ATTESA	% REALIZZATA
31/08/2014	73,16%	73,65%
31/12/2014	100,00%	95,20%



### Obiettivi con peso ponderato del Settore

	OBIETTIVI ANNO 2014	31/12/2014		
		% ATTESA	% REALIZZATA	
1/FIN	Ricollocazione coperture assicurative e servizio di brokeraggio	10,00%	10,00%	☀️
2/FIN	Accertamento tributi locali	25,00%	25,00%	☀️
3/FIN	Definizione preventiva annuale delle strategie di controllo	5,00%	5,00%	☀️
4/FIN	Report consumi cancelleria	5,00%	5,00%	☀️
5/FIN	Verifica straordinaria consumi servizi telefonia mobile	5,00%	5,00%	☀️
6/FIN	Razionalizzazione locazioni passive	5,00%	5,00%	☀️
7/FIN	Ricognizione terreni di proprietà utilizzati da terzi	10,00%	10,00%	☀️
8/FIN	Armonizzazione dei sistemi contabili	25,00%	25,00%	☀️
9/FIN	Manuale disciplina assenza dei dipendenti	10,00%	5,20%	☁️
		100,00%	95,20%	☁️

### Grafico



## Settore Finanziario, società partecipate, gare e contratti

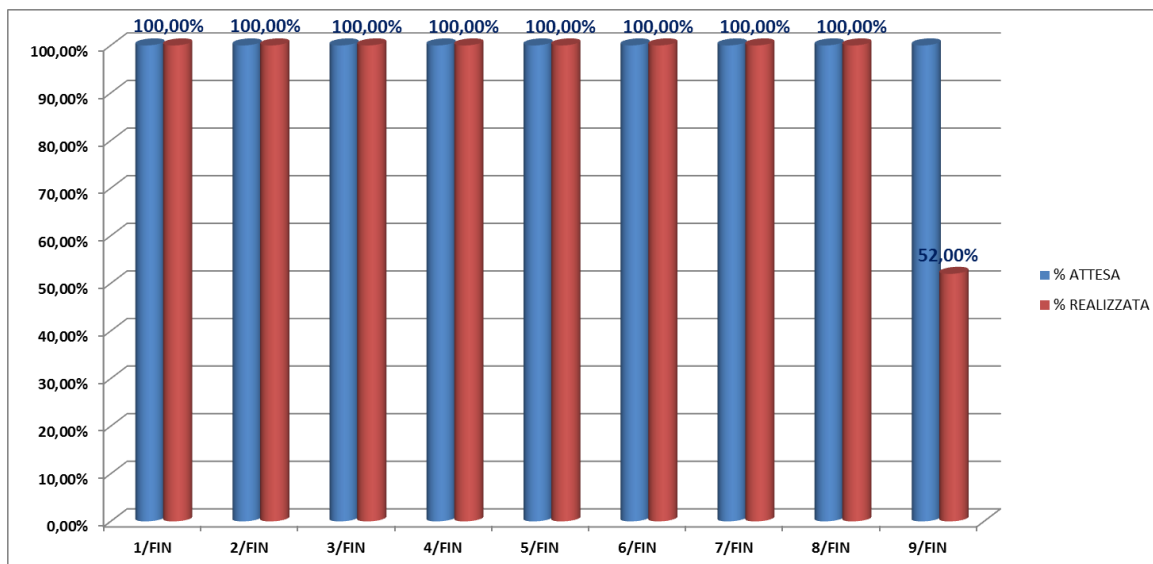
Responsabile del Settore: dott. Enrico Pecoroni

### Obiettivi del Settore

	OBIETTIVI ANNO 2014	31/12/2014		
		% ATTESA	% REALIZZATA	
1/FIN	Ricollocazione coperture assicurative e servizio di brokeraggio	100,00%	100,00%	☀️
2/FIN	Accertamento tributi locali	100,00%	100,00%	☀️
3/FIN	Definizione preventiva annuale delle strategie di controllo	100,00%	100,00%	☀️
4/FIN	Report consumi cancelleria	100,00%	100,00%	☀️
5/FIN	Verifica straordinaria consumi servizi telefonia mobile	100,00%	100,00%	☀️
6/FIN	Razionalizzazione locazioni passive	100,00%	100,00%	☀️
7/FIN	Ricognizione terreni di proprietà utilizzati da terzi	100,00%	100,00%	☀️
8/FIN	Armonizzazione dei sistemi contabili	100,00%	100,00%	☀️
9/FIN	Manuale disciplina assenza dei dipendenti	100,00%	52,00%	☁️

E' stata elaborata una bozza del manuale.

### Grafico

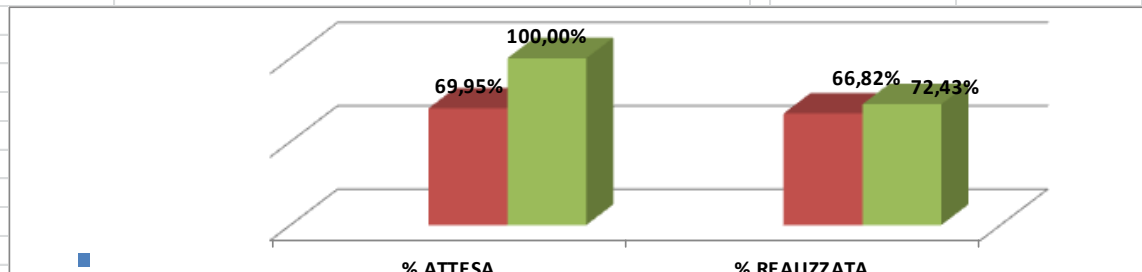


## Settore Lavori Pubblici







**Responsabile del Settore: Arch. Antonello Longoni**

### Stato di attuazione

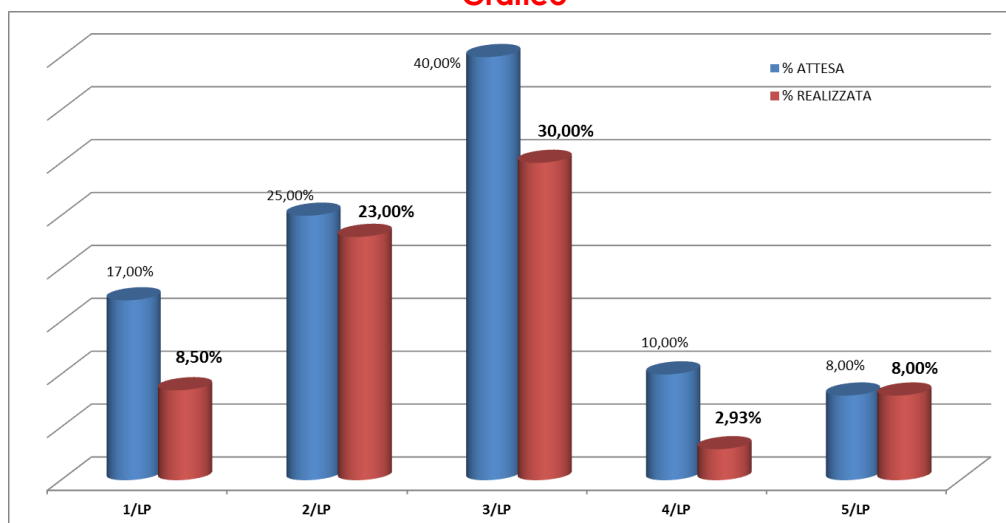
	% ATTESA	% REALIZZATA
<b>31/08/2014</b>	69,95%	66,82%
<b>31/12/2014</b>	100,00%	72,43%



### Obiettivi con peso ponderato del Settore

OBIETTIVI ANNO 2014		31/12/2014		
		% ATTESA	% REALIZZATA	
1/LP	Palazzo di giustizia	17,00%	8,50%	
2/LP	Manutenzione e riqualificazione patrimonio stradale cittadino, impianti e verde pubblico	25,00%	23,00%	
3/LP	Manutenzione e conservazione del patrimonio immobiliare cittadino	40,00%	30,00%	
4/LP	Gestione parcheggi pubblici e ad uso pubblico e provvedimenti viabilistici	10,00%	2,93%	
5/LP	Ricertificazione sistema di qualità	8,00%	8,00%	
		100,00%	72,43%	






### Grafico



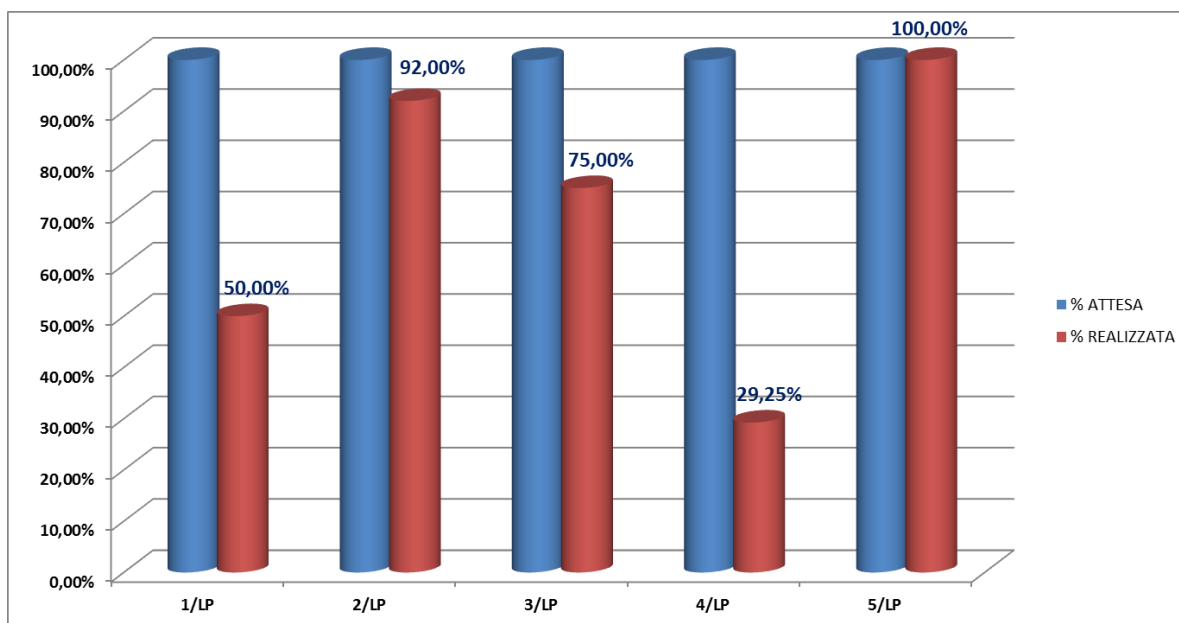
**Settore Lavori Pubblici**

**Responsabile del Settore: Arch. Antonello Longoni**

**Obiettivi del Settore**

	OBIETTIVI ANNO 2014	31/12/2014			
		% ATTESA	% REALIZZATA		
1/LP	Palazzo di giustizia	100,00%	50,00%		Fase n.2 "Intervento di completamento delle zone "torre" e "piazza". Espletamento attività per attivazione procedure di gara a cura del Provveditorato OOPP e consegna/esecuzione dei lavori". 2° output: consegna ed esecuzione lavori all'impresa affidataria (da settembre 2014). Per prolungamento tempistica procedura di gara (verifica offerta anomala) a cura Provveditorato OOPP Tempistica: marzo 2015
2/LP	Manutenzione e riqualificazione patrimonio stradale cittadino, impianti e verde pubblico	100,00%	92,00%		Fase n.3 "Completamento Viale Turati (Completamento fase di collaudo compatibilmente alla risoluzione delle criticità emerse in un contesto di precontenzioso con l'impresa). Output: completamento fase di collaudo Per carico di lavoro, nuovi procedimenti imprevisi e imprevedibili e criticità processi in corso.
3/LP	Manutenzione e conservazione del patrimonio immobiliare cittadino	100,00%	75,00%		<b>Di seguito le fasi non/parzialmente realizzate e le relative motivazioni indicate dal Settore LP</b> <b>Fase n.9</b> "Servizio di verifica e manutenzione ordinaria degli impianti ascensori, montacarichi, servoscale e montavivande installati in edifici di proprietà e/o competenza comunale (Elaborazione documentazione progettuale per attivazione procedure di gara per riaffidamento servizio in scadenza marzo 2015). Output: elaborazione documentazione progettuale per riaffidamento servizio (dicembre 2014). <b>Per carico di lavoro, nuovi procedimenti imprevisi e imprevedibili e criticità processi in corso.</b> Tempistica: marzo 2015 <b>Fase n.10</b> "Villa Manzoni - verifiche strutturali e per la vulnerabilità sismica (Elaborazione e trasmissione "documento di sintesi dei risultati" e "relazione previsionale con stima di massima dei costi" a cura del professionista esterno incarico ai fini della trasmissione alla Soprintendenza per l'acquisizione del parere di competenza)". Output: supporto e coordinamento attività professionista esterno incaricato per trasmissione alla Soprintendenza elaborati documentali. Tempistica: febbraio 2015 <b>Il ritardo è dovuto all' utilizzo di una metodologia di analisi maggiormente approfondita.</b> <b>Fase n.11</b> "Verifiche strutturali e per la vulnerabilità sismica degli edifici istituzionali di proprietà comunale. (Espletamento attività per nomina commissione giudicatrice per valutazione offerte ricevute e individuazione aggiudicatario, affidamento, verifiche per possesso requisiti e coordinamento professionista esterno per esecuzione incarico). 2° output: individuazione aggiudicatario e affidamento incarico (giugno 2014). <b>Non completata la verifica dei requisiti dell'affidatario per carico di lavoro, nuovi procedimenti imprevisi e imprevedibili e criticità processi in corso.</b> Tempistica: marzo 2015 <b>Fase n.12</b> "CS Bione: rapporti con il gestore. (Verifica delle lavorazioni eseguite presso il Centro Sportivo del Bione sulla base della documentazione presentata a consuntivo dal Gestore e a seguito della presentazione della documentazione integrativa richiesta, finalizzata all'attestazione della loro accettabilità e congruità dal punto di vista economico, nell'ambito del contratto di gestione sottoscritto con la società Sport Management). Output: relazione conclusiva, a seguito dell'avvenuta presentazione della documentazione integrativa richiesta, con attestazione della corretta esecuzione dei lavori di manutenzione straordinaria/miglioria realizzati e della loro congruità dal punto di vista economico. <b>Per l'attività di competenza del settore - documentazione presentata e integrata dal gestore ritenuta insufficiente e non esaustiva.</b>
4/LP	Gestione parcheggi pubblici e ad uso pubblico e provvedimenti viabilistici	100,00%	29,25%		<b>Di seguito le fasi non/parzialmente realizzate e le relative motivazioni indicate dal Settore LP</b> <b>Fase n.1</b> "Affidamento concessione servizio relativa al parcheggio a pagamento sulle aree pubbliche o di uso pubblico, in scadenza nel mese di maggio 2015. (Espletamento attività). Output: predisposizione bozza di contratto <b>Per carico di lavoro e criticità definizione "oggetto" della concessione (per Broletto e Ventura).</b> Tempistica: gennaio 2015 <b>Fase n.5</b> "Istituzione "Zona di Particolare Rilevanza Urbanistica " (ZPRU) in rione di Germanedo per la risoluzione di problemi viabilistici ed in particolare per la regolamentazione delle soste al fine di soddisfare il fabbisogno di parcheggi (Istituzione ZPRU ed emissione ordinanza viabilistica con adempimenti attuativi). 2° output: emissione ordinanza viabilistica (ottobre 2014). <b>Per acquisizione pareri organismi comunali (CTP e Comm. Cons.).</b> Tempistica:marzo 2015
5/LP	Ricertificazione sistema di qualità	100,00%	100,00%		

**Grafico**

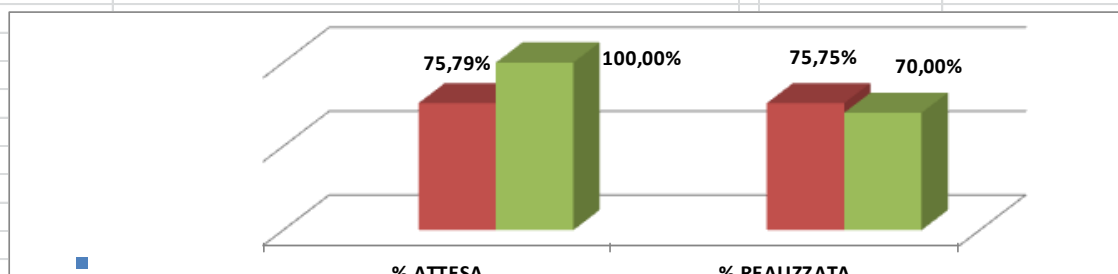


**Settore: Pianificazione, sviluppo territoriale, trasporti, ambiente**

**Responsabile del Settore: Arch. Andrea Pozzi**

**Stato di attuazione**

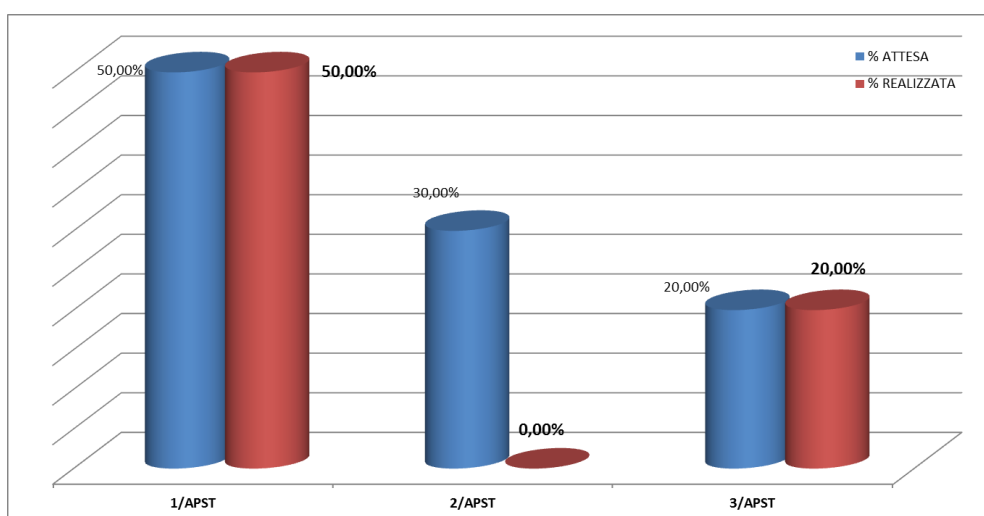
	% ATTESA	% REALIZZATA
31/08/2014	75,79%	75,75%
31/12/2014	100,00%	70,00%



**Obiettivi con peso ponderato del Settore**

	OBIETTIVI ANNO 2014	31/12/2014		
		% ATTESA	% REALIZZATA	
1/APST	Approvazione PGT e riallineamento	50,00%	50,00%	☀️
2/APST	Misure in attuazione del PTPC: adempimenti del servizio edilizia privata	30,00%	0,00%	☁️
3/APST	Gestione dei rifiuti urbani ed assimilati e pulizia del territorio	20,00%	20,00%	☀️
		100,00%	70,00%	☁️

**Grafico**



**Settore: Pianificazione, sviluppo territoriale, trasporti, ambiente**

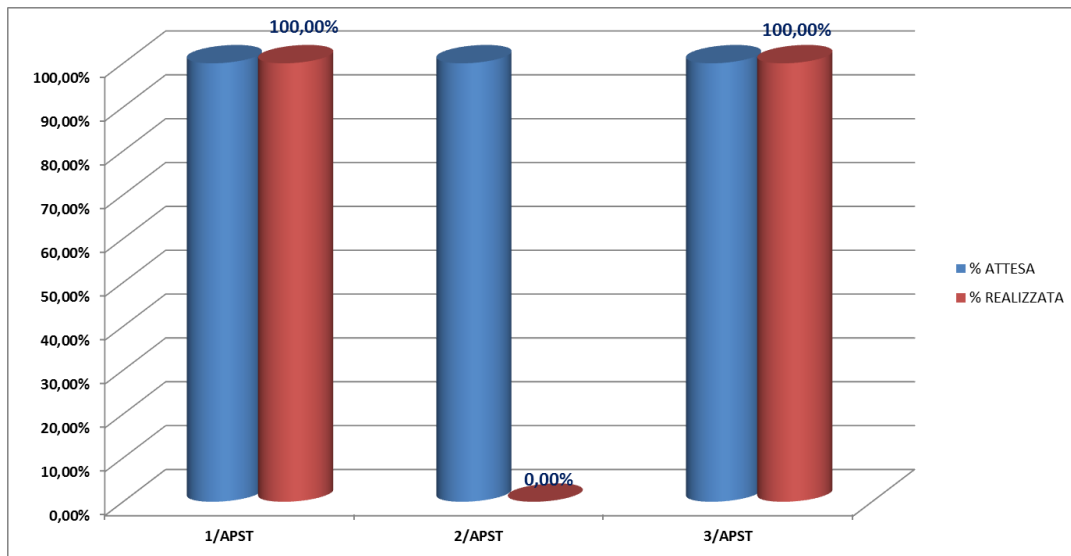
**Responsabile del Settore: Arch. Andrea Pozzi**

**Obiettivi del Settore**

	OBIETTIVI ANNO 2014	31/12/2014		
		% ATTESA	% REALIZZATA	
1/APST	Approvazione PGT e riallineamento	100,00%	100,00%	☀️
2/APST	Misure in attuazione del PTPC: adempimenti del servizio edilizia privata	100,00%	0,00%	☁️
3/APST	Gestione dei rifiuti urbani ed assimilati e pulizia del territorio	100,00%	100,00%	☀️

L'obiettivo sarà riproposto nell'anno 2015, declinato in fasi meno articolate, al fine di rendere più efficace l'azione. La necessità primaria è l'utilizzazione di un software gestionale aperto dei procedimenti concernenti i Servizi Edilizia Privata.

**Grafico**

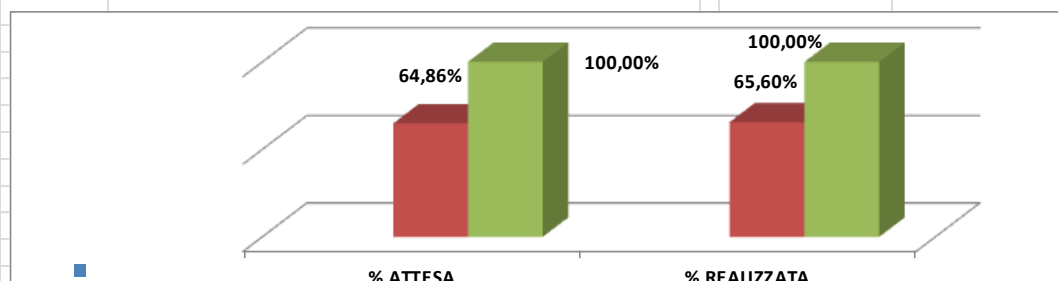


## Settore: Politiche sociali e di sostegno alla famiglia

**Responsabile del Settore: Dott.ssa Marinella Panzeri**

### Stato di attuazione

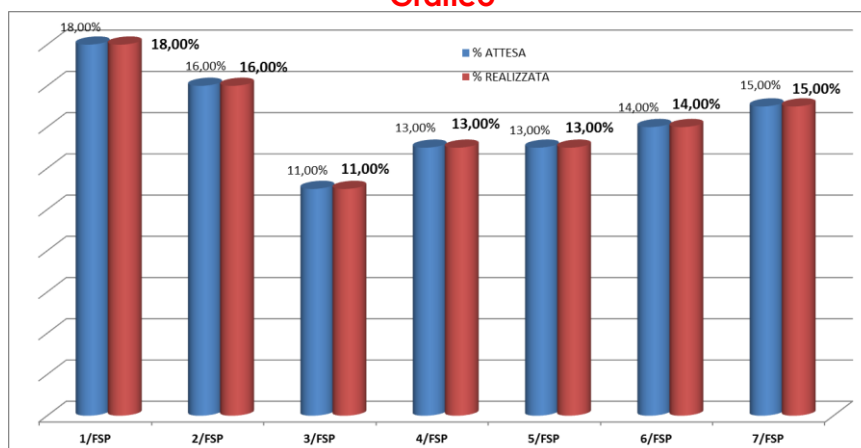
	% ATTESA	% REALIZZATA
31/08/2014	64,86%	65,60%
31/12/2014	100,00%	100,00%



### Obiettivi con peso ponderato del Settore

	OBIETTIVI ANNO 2014	31/12/2014		
		% ATTESA	% REALIZZATA	
1/FSP	Predisposizione proposta di regolamento per l'erogazione di interventi di assistenza economica a sostegno della residenzialità di soggetti anziani in R.S.A.	18,00%	18,00%	☀️
2/FSP	Immobili confiscati alla criminalità organizzata e resi alla cittadinanza	16,00%	16,00%	☀️
3/FSP	Nati Per Leggere. Un progetto nazionale da proporre anche a Lecco	11,00%	11,00%	☀️
4/FSP	Riorganizzazione della Rete dei Servizi e diversificazione ed ampliamento delle proposte erogate, nella logica dei centri multiservizi e secondo gli orientamenti di cui alla DGR 116/2013	13,00%	13,00%	☀️
5/FSP	I custodi della domiciliarità	13,00%	13,00%	☀️
6/FSP	Definizione di nuove ipotesi per l'offerta educativa a favore di minori e famiglie	14,00%	14,00%	☀️
7/FSP	Potenziamento delle soluzioni abitative da destinare alla promozione dell'housing	15,00%	15,00%	☀️
		100,00%	100,00%	☀️








### Grafico



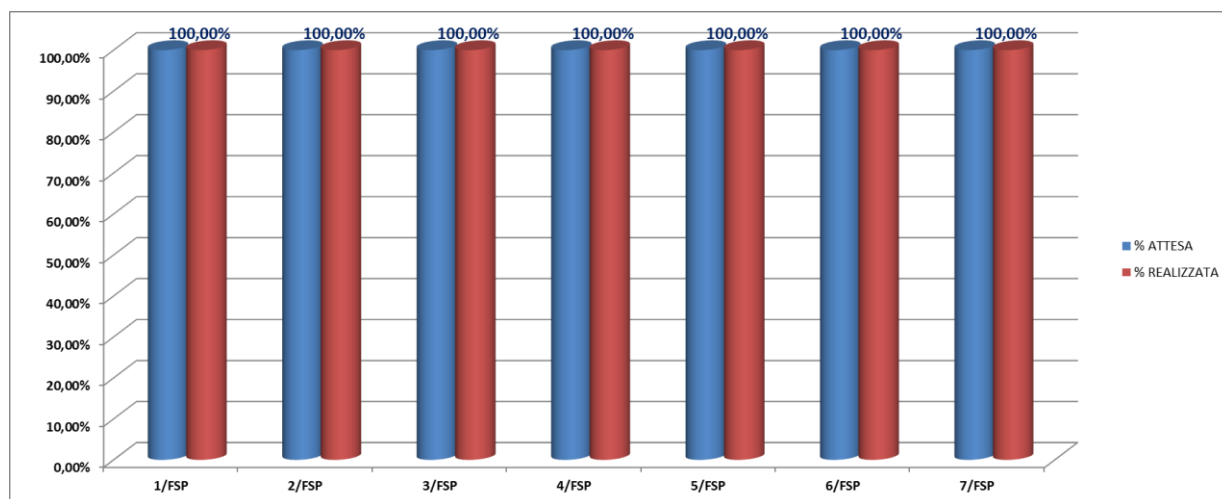
## Settore: Politiche sociali e di sostegno alla famiglia

**Responsabile del Settore: Dott.ssa Marinella Panzeri**

### Obiettivi del Settore

	OBIETTIVI ANNO 2014	31/12/2014		
		% ATTESA	% REALIZZATA	
1/FSP	Predisposizione proposta di regolamento per l'erogazione di interventi di assistenza economica a sostegno della residenzialità di soggetti anziani in R.S.A.	100,00%	100,00%	
2/FSP	Immobili confiscati alla criminalità organizzata e resi alla cittadinanza	100,00%	100,00%	
3/FSP	Nati Per Leggere. Un progetto nazionale da proporre anche a Lecco	100,00%	100,00%	
4/FSP	Riorganizzazione della Rete dei Servizi e diversificazione ed ampliamento delle proposte erogate, nella logica dei centri multiservizi e secondo gli orientamenti di cui alla DGR 116/2013	100,00%	100,00%	
5/FSP	I custodi della domiciliarità	100,00%	100,00%	
6/FSP	Definizione di nuove ipotesi per l'offerta educativa a favore di minori e famiglie	100,00%	100,00%	
7/FSP	Potenziamento delle soluzioni abitative da destinare alla promozione dell'housing	100,00%	100,00%	

### Grafico

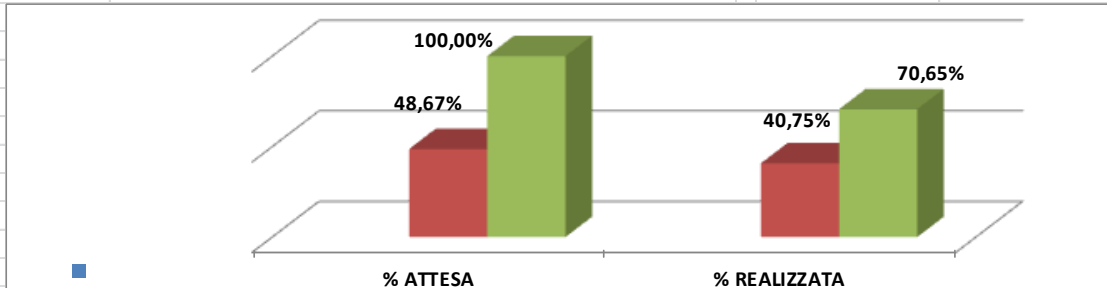


**Settore: Segreteria Generale**

**Responsabile del Settore - Dal 1° gennaio al 30 settembre 2014: dott. Paolo Codarri  
dal 1° ottobre al 31 dicembre 2014: dott. Michele Luccisano**

**Stato di attuazione**

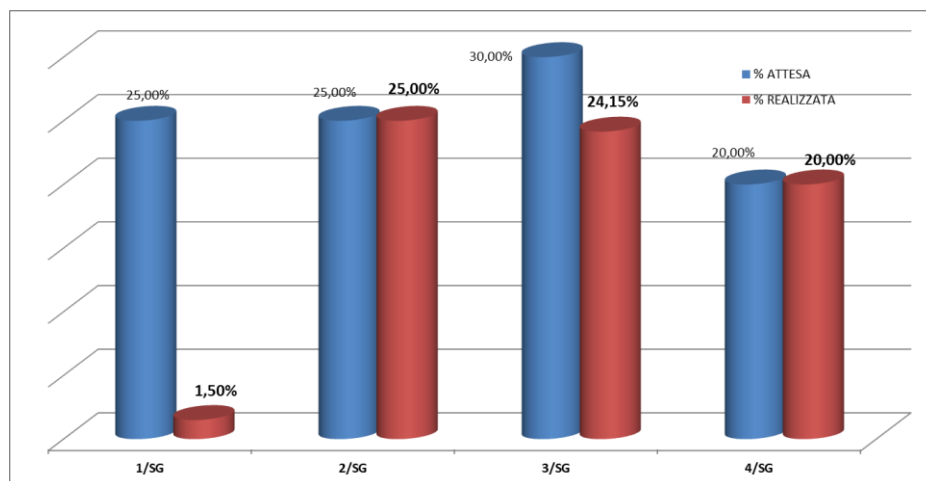
	% ATTESA	% REALIZZATA
31/08/2014	48,67%	40,75%
31/12/2014	100,00%	70,65%



**Obiettivi con peso ponderato del Settore**

	OBIETTIVI ANNO 2014	31/12/2014		
		% ATTESA	% REALIZZATA	
1/SG	Misure in attuazione del PTPC: adempimento contratti e controllo autocertificazioni	25,00%	1,50%	☁️⚡️
2/SG	PTPC: controllo attivazione e aggiornamento del Piano	25,00%	25,00%	☀️🕶️
3/SG	Bilancio sociale	30,00%	24,15%	☁️
4/SG	Elevata percentuale esiti favorevoli di cause	20,00%	20,00%	☀️🕶️
		100,00%	70,65%	☁️⚡️





**Grafico**



## Settore: Segreteria Generale

**Responsabile del Settore - Dal 1° gennaio al 30 settembre 2014: dott. Paolo Codarri  
dal 1° ottobre al 31 dicembre 2014: dott. Michele Luccisano**

### Obiettivi del Settore

	OBIETTIVI ANNO 2014	31/12/2014			
		% ATTESA	% REALIZZATA		
1/SG	Misure in attuazione del PTPC: adempimento contratti e controllo autocertificazioni	100,00%	6,00%		Trattasi di un obiettivo intersettoriale che non è stato conseguito a seguito del venir meno del coordinamento dello stesso.
2/SG	PTPC: controllo attivazione e aggiornamento del Piano	100,00%	100,00%		
3/SG	Bilancio sociale	100,00%	80,50%		Presentazione del bilancio sociale entro la fine di marzo 2015
4/SG	Elevata percentuale esiti favorevoli di cause	100,00%	100,00%		

### Grafico

